



PARTE GENERALE FCL DI FER

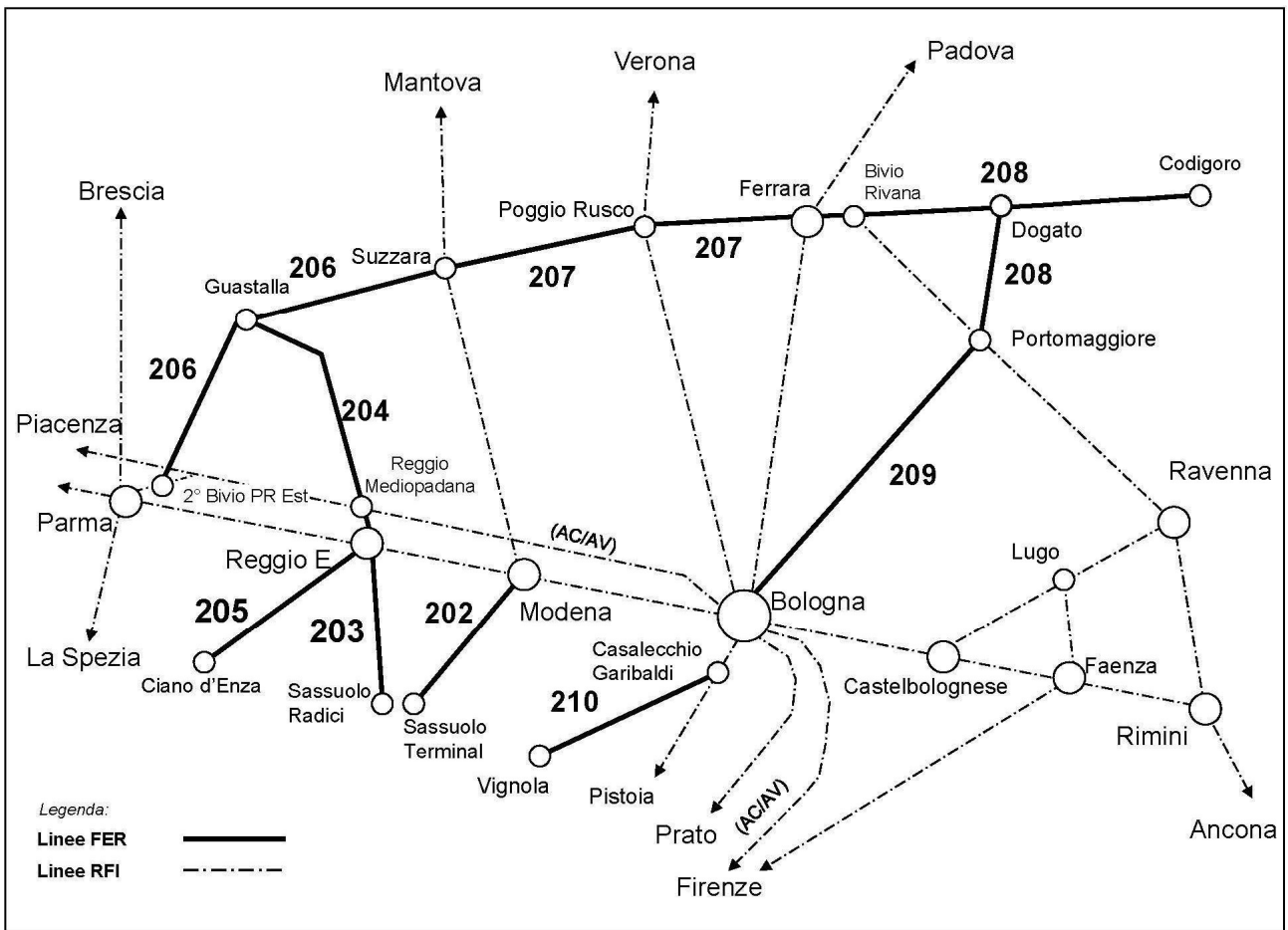
Codice SGS: FER.D.FL.001

Edizione: Dicembre 2024

Revisione: 08

201

PARTE GENERALE FCL DI FER



CAPITOLO 1 - REGISTRAZIONE DELLE MODIFICHE FCL 201

| App. (n° agg.) | FD | Modifiche | In vigore dal |
|---------------------------|----------------|---|-----------------------------|
| 01 | 22/2024 | Nuova edizione FCL 201 | 15/12/2024 ore 04,00 |
| 02 | 02/2025 | Sostituite pagine: 5, 27, 28 Aggiunte pagine: 31, 32, 33, 34, 35, 36 (e da 37 a 44 disponibili per futuri aggiornamenti) Aggiornati Allegati: 1, 2, 3, 4, 5, 6, 7, 8, 9, 10 | 23/03/2025 ore 04,00 |
| 03 | 04/2025 | Aggiornati Allegati: 2, 3, 4, 5, 6, 7, 8, 9, 10 | 01/06/2025 ore 04,00 |
| 04 | 10/2025 | Aggiornati Allegati: 4, 5 | 15/09/2025 ore 04,00 |
| 05 | 15/2025 | Sostituite pagine: 1, 2, 3, 7, 9, 29, 34, 36, 37, 38, 39. Aggiornati Allegati: 1, 2, 3, 4, 5, 6, 7, 8, 9, 10 | 09/11/2025 ore 04,00 |
| 06 | 18/2025 | Aggiornati Allegati: 2, 3, 4, 5, 6, 7, 8, 9, 10. | 14/12/2025 ore 04,00 |
| 07 | 02/2026 | Aggiornati Allegati: 2, 7, 8, 9. | 01/03/2026 ore 04,00 |
| 08 | 05/2026 | Scissione FCL 201 nei documenti "Parte Generale" e "Allegati" (1-10). | 29/03/2026 ore 04,00 |
| | | | |
| | | | |
| | | | |
| | | | |

CAPITOLO 2 – INDICE DEL FCL

| CAPITOLO | SEZIONE | TITOLO | PAG. |
|-----------------|----------------|---|-------------|
| 1 | --- | REGISTRAZIONE DELLE MODIFICHE FCL 201 | 2 |
| 2 | --- | INDICE DEL FCL | 3 |
| 3 | --- | GRAFICO DELLE LINEE – INFRASTRUTTURA FERROVIARIA REGIONALE FER | 6 |
| 4 | --- | ELENCO DEI FASCICOLI LINEA | 7 |
| 5 | --- | SISTEMI PARTICOLARI DI ESERCIZIO DELLE LINEE | 8 |
| 6 | --- | REGIMI DI CIRCOLAZIONE | 10 |
| 7 | --- | STAZIONI ATTREZZATE CON SNEVATORI INSTALLATI IN CORRISPONDENZA DEI DEVIATOI | 11 |
| 8 | --- | CARATTERISTICHE TECNICHE FUNZIONALI DELL' INFRASTRUTTURA FERROVIARIA | 12 |
| 9 | --- | SEDI E ZONE DI COMPETENZA DEI REFERENTI ACCREDITATI DELLE IMPRESE FERROVIARIE OPERANTI SULLE LINEE FER | 16 |
| 10 | --- | SEDI E ZONE D'AZIONE DEI MEZZI DI SOCCORSO | 17 |
| 11 | --- | NORME COMPORTAMENTALI DA SEGUIRE IN CASO DI EMERGENZA | 18 |
| 12 | --- | RICOVERO MDO | 20 |
| 13 | --- | SEDI E GIURISDIZIONE COORDINAMENTO CIRCOLAZIONE E DELLE STRUTTURE DI ESERCIZIO INFRASTRUTTURE | 22 |
| 14 | --- | GIURISDIZIONI DEI POSTI CENTRALI DI TELECOMANDO TE | 25 |
| 15 | --- | MODALITÀ E UFFICI AI QUALI VANNO NOTIFICATI I GUASTI AGLI IMPIANTI E MECCANISMI ELETTRICI E ALLE INFRASTRUTTURE | 26 |
| 16 | --- | MANOVRA A MANO DEI DEVIATOI CON CASSA DI MANOVRA ELETTRICA | 27 |
| 17 | --- | NORME PARTICOLARI PER L'EMISSIONE DELLE PRESCRIZIONI DI MOVIMENTO E DEI RELATIVI RIEPILOGHI | 29 |
| | 17.1 | INCARICO DI DISTRIBUZIONE DI NUOVE PRESCRIZIONI DAL GI RFI | 29 |
| | 17.2 | RICEZIONE DI CIRCOLARE DI ATTIVAZIONE DAL GI RFI | 29 |
| | 17.3 | PRESCRIZIONI DI MOVIMENTO A CARATTERE OCCASIONALE | 30 |
| | 17.4 | COMUNICAZIONE COMPOSIZIONE TRENI | 30 |
| 18 | --- | NORME DI INTERFACCIA TRA IL CENTRO DI CONTROLLO CIRCOLAZIONE DI FER E LE SALE OPERATIVE DELLE IMPRESE FERROVIARIE | 31 |
| 19 | --- | PROCEDURA D'INTERFACCIA PER L'ADOZIONE DELL'ORA LEGALE | 34 |
| 20 | --- | ACCESSO CABINE DI GUIDA DEI ROTABILI DELLE IF CIRCOLANTI SULL'INFRASTRUTTURA FER | 35 |
| 21 | --- | MODALITÀ DI ACCESSO IN SICUREZZA AI BINARI DEGLI IMPIANTI FERROVIARI DI FER | 36 |
| 22 | --- | UTILIZZO DELLE STAFFE FERMACARRO | 39 |

| ALLEGATO | TITOLO |
|-----------------|--|
| 1 | GENERALITA' INTERRUZIONI PROGRAMMATE |
| 2 | FL 202 - MODENA – SASSUOLO TERMINAL |
| 3 | FL 203 - SASSUOLO RADICI – REGGIO EMILIA |
| 4 | FL 204 - REGGIO EMILIA – GUASTALLA |
| 5 | FL 205 - REGGIO EMILIA – CIANO D'ENZA |
| 6 | FL 206 - 2° BIVIO/PC PARMA EST – SUZZARA |
| 7 | FL 207 - SUZZARA – FERRARA |
| 8 | FL 208 - FERRARA – CODIGORO e PORTOMAGGIORE – DOGATO |
| 9 | FL 209 - BOLOGNA – PORTOMAGGIORE |
| 10 | FL 210 - CASALECCHIO GARIBALDI – VIGNOLA |

| ELENCO DELLE PRINCIPALI ABBREVIAZIONI | |
|--|---------------------------------------|
| PIC | Piattaforma Integrata Circolazione |
| VCO | Variazione in corso d'orario |
| RDC | Regolatore della circolazione |
| RPM | Riepilogo prescrizioni di movimento |
| M3M40 | Sistema M3M40 |
| RTB | Rilevamento temperature boccole |
| PdA | Personale di accompagnamento |
| PdC | Personale di condotta |
| PdB | Personale di bordo |
| DCO | Dirigente centrale operativo |
| TLC | Telecomunicazioni |
| SSB | Sottosistema di bordo |
| SCMT | Sistema controllo marcia treno |
| CEI | Coordinatore esercizio infrastrutture |
| CTC | Controllo del traffico centralizzato |
| ROS | Responsabile operazioni di soccorso |

CAPITOLO 4 - ELENCO DEI FASCICOLI LINEA

| | | |
|---------------|--------------|---|
| FL 202 | LINEA | MODENA - SASSUOLO TERMINAL |
| FL 203 | LINEA | SASSUOLO RADICI - REGGIO EMILIA |
| FL 204 | LINEA | REGGIO EMILIA - GUASTALLA |
| FL 205 | LINEA | REGGIO EMILIA - CIANO D'ENZA |
| FL 206 | LINEA | 2° BIVIO/PC PARMA EST - SUZZARA |
| FL 207 | LINEA | SUZZARA - FERRARA |
| FL 208 | LINEE | FERRARA - CODIGORO PORTOMAGGIORE – DOGATO ¹ |
| FL 209 | LINEA | BOLOGNA - PORTOMAGGIORE |
| FL 210 | LINEA | CASALECCHIO GARIBALDI - VIGNOLA |

¹ La linea Portomaggiore - Dogato è interrotta alla circolazione dei treni dal 10/12/2017.

CAPITOLO 5 - SISTEMI PARTICOLARI DI ESERCIZIO DELLE LINEE

➤ **Dirigente centrale operativo su linee CTC**

| SEDE | GIURISDIZIONE | DALLE | ALLE |
|------------------|-----------------------------------|-------|-------|
| Bologna Centrale | ▪ Modena - Sassuolo Terminal | 00:00 | 23:59 |
| | ▪ Sassuolo Radici - Reggio Emilia | 00:00 | 23:59 |
| | ▪ Reggio Emilia FER - Guastalla | 00:00 | 23:59 |
| | ▪ Reggio Emilia - Ciano d'Enza | 00:00 | 23:59 |
| | ▪ 2° Bivio/PC Parma Est- Suzzara | 00:00 | 23:59 |
| | ▪ Suzzara - Ferrara | 00:00 | 23:59 |
| | ▪ Ferrara - Codigoro | 00:00 | 23:59 |
| | ▪ Bologna - Portomaggiore | 00:00 | 23:59 |
| | ▪ Casalecchio Garibaldi - Vignola | 00:00 | 23:59 |

➤ **Con norme particolari**

- **Circolazione**

| SEDE | GIURISDIZIONE | ANNOTAZIONI |
|------------------|--------------------|---|
| Bologna Centrale | Tutte le linee FER | In orario lavorativo COORDINATORE MOVIMENTO 313 8812 810 nei restanti orari contattare il reperibile indicato in <i>Prospetto reperibilità</i> |

- **Infrastruttura**

| SEDE | GIURISDIZIONE | ANNOTAZIONI |
|------------------|--------------------|---|
| Bologna Centrale | Tutte le linee FER | In orario lavorativo COORDINATORE ESERCIZIO INFRASTRUTTURE 339 7710 733 nei restanti orari contattare il reperibile indicato in <i>Prospetto reperibilità</i> |

➤ **Linee, tratti di linea, località di servizio attrezzate con SCMT**

| FL | LINEA | TRATTA |
|-----|---------------------------------|---|
| 202 | Modena - Sassuolo Terminal | Intera linea |
| 203 | Sassuolo Radici - Reggio Emilia | Intera linea |
| 204 | Reggio Emilia - Guastalla | Intera linea |
| 205 | Reggio Emilia - Ciano d'Enza | Intera linea |
| 206 | 2° Bivio/PC Parma Est - Suzzara | Intera linea |
| 207 | Suzzara - Ferrara | Intera linea |
| 208 | Ferrara - Codigoro | Ferrara - Ferrara Città del Ragazzo |
| 209 | Bologna - Portomaggiore | Bologna Roveri – Portomaggiore ² |
| 210 | Casalecchio Garibaldi - Vignola | Intera linea |

➤ **Linee e/o tratti di linea sulle quali è ammesso affidare i mezzi di trazione, muniti di SSB attivo ed efficiente, ad un solo agente di condotta³**

| FL | LINEA | TRATTA |
|-----|---------------------------------|-------------------------------------|
| 202 | Modena - Sassuolo Terminal | Intera linea |
| 203 | Sassuolo Radici - Reggio Emilia | Intera linea |
| 204 | Reggio Emilia - Guastalla | Intera linea |
| 205 | Reggio Emilia - Ciano d'Enza | Intera linea |
| 206 | 2° Bivio/PC Parma Est - Suzzara | Intera linea |
| 207 | Suzzara - Ferrara | Intera linea |
| 208 | Ferrara - Codigoro | Ferrara - Ferrara Città del Ragazzo |
| 209 | Bologna - Portomaggiore | Intera linea |
| 210 | Casalecchio Garibaldi - Vignola | Intera linea |

² La tratta Bologna C. LE – Bologna Roveri è interrotta alla circolazione dei treni per lavori di adeguamento infrastrutturale come da COM. DG in vigore.

³ Sul convoglio deve essere presente un ulteriore agente in possesso di idonea abilitazione all'arresto ed immobilizzazione del treno, all'attivazione dei soccorsi.

CAPITOLO 6 - REGIMI DI CIRCOLAZIONE

| | |
|---|-------------------------------------|
| CONTA - ASSI | Modena - Sassuolo Terminal |
| | Sassuolo Radici - Reggio Emilia |
| | Reggio Emilia - Guastalla |
| | Reggio Emilia - Ciano d'Enza |
| | 2° Bivio/PC Parma Est - Suzzara |
| | Suzzara - Ferrara |
| | Ferrara - Codigoro |
| | Bologna Zanolini - Portomaggiore |
| | Casalecchio Garibaldi - Vignola |
| AUTOMATICO NON ATTO ALLA RIPETIZIONE IN MACCHINA DEI SEGNALI | Bologna Centrale - Bologna Zanolini |

CAPITOLO 7 - STAZIONI ATTEZZATE CON SNEVATORI INSTALLATI IN CORRISPONDENZA DEI DEVIATOI

| FL | STAZIONI | PROGRESSIVA | MANUALE + TLC |
|--------|---------------------------|-------------|---------------|
| FL 202 | FORMIGINE | KM 9+745 | MAN |
| FL 203 | BOSCO | KM 14+670 | TLC + MAN |
| FL 203 | CASALGRANDE | KM 4+683 | TLC + MAN |
| FL 203 | SASSUOLO RADICI | KM 0+000 | TLC + MAN |
| FL 203 | SCANDIANO | KM 10+031 | TLC + MAN |
| FL 204 | BAGNOLO IN PIANO | KM 30+325 | MAN |
| FL 204 | NOVELLARA | KM 40+526 | TLC + MAN |
| FL 204 | REGGIO EMILIA FER | KM 22+561 | TLC + MAN |
| FL 204 | REGGIO MEDIOPADANA | KM 25+979 | TLC + MAN |
| FL 205 | BARCO | KM 13+108 | TLC + MAN |
| FL 205 | REGGIO S. STEFANO | KM 2+038 | TLC + MAN |
| FL 207 | BONDENO | KM 63+322 | TLC + MAN |
| FL 207 | QUISTELLO | KM 22+138 | MAN |
| FL 208 | BIVIO RIVANA | KM 2+460 | TLC + MAN |
| FL 208 | CODIGORO | KM 52+187 | TLC + MAN |
| FL 208 | FERRARA CITTÀ DEL RAGAZZO | KM 7+042 | TLC + MAN |
| FL 209 | BOLOGNA ROVERI | KM 6+058 | TLC + MAN |
| FL 209 | BUDRIO | KM 16+828 | TLC + MAN |
| FL 209 | CASTENASO | KM 11+108 | TLC + MAN |
| FL 209 | CONSANDOLO | KM 43+064 | TLC + MAN |
| FL 209 | MEZZOLARA | KM 23+892 | TLC + MAN |
| FL 209 | MOLINELLA | KM 33+106 | TLC + MAN |
| FL 210 | BAZZANO | KM 16+833 | MAN |
| FL 210 | CREPELLANO | KM 12+579 | MAN |
| FL 210 | VIA LUNGA | KM 9+202 | MAN |
| FL 210 | VIGNOLA | KM 23+951 | MAN |

CAPITOLO 8 - CARATTERISTICHE TECNICHE FUNZIONALI DELL' INFRASTRUTTURA FERROVIARIA

Le limitazioni previste dalle seguenti tabelle devono essere prescritte al treno dall' agente addetto alla formazione treni secondo i criteri della PGOS

- TABELLA 1 -

Linee di categoria D₄ sulle quali, per i carri con carico superiore al limite in categoria C₃, vigono le restrizioni sottoindicate

| Linea o tratto di linea | Restrizioni da prescriversi |
|-------------------------------|--|
| 2° Bivio/PC Parma Est-Suzzara | A velocità non superiore a 40 km/h |
| Bivio Rivana (e)-Codigoro | A velocità non superiore a 50 km/h e riduzione di velocità a 10 km/h sul ponte Po di Volano alla progressiva km 51+650 |

- TABELLA 2 BIS -

Linee di categoria C₂ sulle quali, per i carri con carico superiore al limite in categoria B₁, vigono le restrizioni sottoindicate

| Linea o tratto di linea | Restrizioni da prescriversi |
|----------------------------|---|
| Reggio Emilia-Ciano d'Enza | A velocità non superiore a 30 km/h da Reggio S. Stefano al cippo km 6+000 per veicoli con massa per metro da 2,5 t/m fino a 5 t/m |

Masse massime per asse ammesse sulle linee FER e condizioni di ammissione



Linee di categoria D4 senza particolari limitazioni rispetto alle norme dell'articolo 117 della PGOS



Linee di categoria D4 con le limitazioni riportate nella Tabella 1, per carichi superiori al limite di carico relativo alla categoria C3 (Art. 117/3 bis della PGOS)



Linee di categoria C3 senza particolari limitazioni rispetto alle norme dell'articolo 117 della PGOS




Linee di categoria C3 con le limitazioni riportate nella Tabella 2, per carichi superiori al limite di carico relativo alla categoria B2



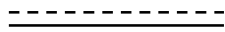
Linee di categoria C2 senza particolari limitazioni rispetto alle norme dell'articolo 117 della PGOS




Linee di categoria C2 con le limitazioni riportate nella Tabella 2 BIS, per carichi superiori al limite di carico relativo alla categoria B2



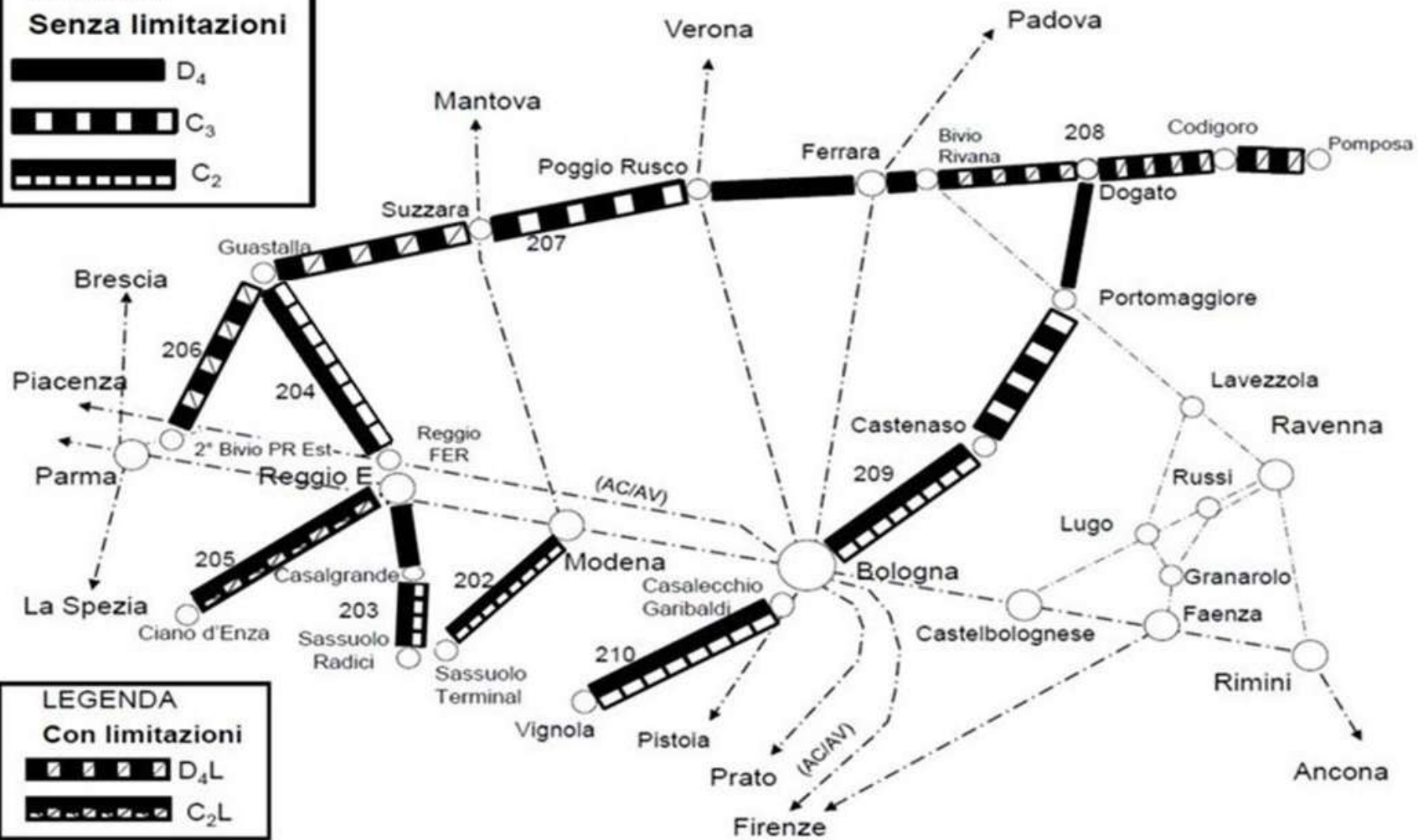
Linee di categoria B2 senza particolari limitazioni rispetto alle norme dell'articolo 117 della PGOS



Linee di categoria B2 con le limitazioni riportate nella Tabella 3 per carichi superiori al limite di carico relativo alla categoria A



Linee che ammettono una massa per asse o una massa per metro corrente inferiore a quella della categoria A (Tabella 5)



| Tabella riepilogativa delle categorie delle linee FER (Masse massime ammesse per peso assiale e per asse) | | | |
|---|--|---|--|
| Categorie linee | Tratti di linee FER interessate e rispettivi FL | Limiti di peso assiale | Limiti di peso per metro corrente |
| D₄ | Casalgrande-Reggio Emilia (FL 203) Poggio Rusco-Ferrara (FL 207) Ferrara-Bivio Rivana (FL 208) Dogato-Portomaggiore (FL 208) | 22,5 t | 8 t/m |
| D_{4L} | 2°Bivio Parma Est-Suzzara (FL 206) Bivio Rivana-Codigoro (FL 208) | Con le limitazioni riportate nella Tabella 1, per carichi superiori al limite di carico relativo alla categoria C ₃ (PGOS) | |
| C₃ | Suzzara-Poggio Rusco (FL 207) Castenaso-Portomaggiore (FL 209) | 20 t | 7,2 t/m |
| C₂ | Modena-Sassuolo Terminal (FL 202) Sassuolo Radici-Casalgrande (FL 203) Reggio FER-Guastalla (FL 204) Bologna-Castenaso (FL 209) Casalecchio Garibaldi-Vignola (FL 210) | 20 t | 6,4 t/m |
| C_{2L} | Reggio Emilia-Ciano d'Enza (FL 205) | Con le limitazioni riportate nella Tabella 2 BIS, per carichi superiori al limite di carico relativo alla categoria B ₁ | |

CAPITOLO 9 - SEDI E ZONE DI COMPETENZA DEI REFERENTI ACCREDITATI DELLE IMPRESE FERROVIARIE OPERANTI SULLE LINEE FER

| IMPRESA FERROVIARIA | | TEL/FAX | SEDE REFERENTE ACCREDITATO ⁴ | ZONE DI COMPETENZE ⁵ |
|------------------------------------|--|---|---|---------------------------------|
| Trenitalia S.p.A. | Sala operativa Cityday Direttrice Adriatica | 0559674926 3138146431 | Firenze | Linee FER |
| | Sala operativa Citynights SOCN | 0697024313 3138146221 | Roma | Linee FER |
| | Sala operativa TCRE Treni Charter e Reti Estere | 029122914 3138111792 | Milano | Linee FER |
| Trenitalia TPER S.c.a.r.l. | | 3138864007 0512587189 0519212104 fax | Bologna | Linee FER |
| FS Treni turistici italiani S.r.l. | | 3138714767 | Roma | Linee FER |
| Captrain Italia S.r.l. | | 3138806803 02538535 02534530 fax | Assago (MI) | Linee FER |
| Rail Traction Company S.p.A. | | 3138863600 0454856695 0458646119 fax | Verona | Linee FER |
| Oceanogate Italia S.r.l. | | 0187594212 3138869613 01871853347 fax | Melzo (MI) | Linee FER |
| InRail S.p.A. | | 3138808102 0100983870 0242108502 fax | Udine | Linee FER |
| Rail Cargo Carrier – Italy S.r.l. | | 3665831192 0415093937 0415093940 fax | Venezia | Linee FER |
| Dinazzano Po S.p.A. | | 0522445423 3138804136 0522540326 fax | Reggio Emilia | Linee FER |
| Mercitalia Rail S.r.l. | | 0519214471 3138348129 0519214323 fax | Bologna | Linee FER |

⁴ I referenti accreditati sono l'interfaccia, per le IF, con il coordinatore movimento per tutti gli aspetti riguardanti la circolazione dei treni, compresa la richiesta e l'utilizzazione dei mezzi di soccorso

⁵ Per le sole linee indicate nel certificato di sicurezza unico

CAPITOLO 10 - SEDI E ZONE D'AZIONE DEI MEZZI DI SOCCORSO

| LOCOMOTORE | TRAZIONE | SEDE | ORARI | REFERENTE | NOTE |
|---------------------|-----------------|---------------------|--------------|--|--|
| G2000 | DIESEL | Reggio Emilia | h24 | Sala Controllo Dinazzano Po 3138804136 | escluso festivi 120 minuti messa a disposizione |
| Cz Loko DE 744.1 | DIESEL | Bologna Centrale | h24 | Trenitalia Tper 921/6361 | |

Comunicazioni specifiche ambito ferroviario a cura del PdB

Poiché l'efficacia delle attività di soccorso dipende da un esauriente e puntuale flusso informativo tra operatori di bordo e di terra, al fine della migliore attivazione dell'organizzazione di soccorso, deve essere fornita una completa informazione sullo scenario verificatosi e sulla sua possibile evoluzione.

Il PdB (PdC o PdA) deve individuare il modo più idoneo ed immediato affinché sia avvisato il DM/DCO della situazione di emergenza.

L'agente del treno (PdC/PdA) che per primo ne viene a conoscenza dell'emergenza, comunicherà all'attivatore dell'emergenza FER (**313/8812800**) le informazioni in suo possesso sull'evento in corso, quali ad esempio:

- la qualifica e le funzioni di chi chiama;
- i dati identificativi del treno (numero, tipo, composizione, peso, ecc.);
- (se avviene in galleria) la denominazione della galleria;
- la posizione del treno (progressiva km, n. nicchia, ecc.);
- il tipo di evento incidentale con particolare riferimento all'eventuale presenza di fiamme, fumi, spargimento di sostanze pericolose, altri treni coinvolti, ecc.);
- materiali e strutture coinvolte;
- il numero delle persone presenti sul convoglio evidenziando eventuali situazioni particolari (es. presenza di disabili con carrozzella);
- le conseguenze dell'evento e una eventuale prima valutazione del numero dei viaggiatori rimasti feriti nell'incidente;
- il numero di identificazione ed il codice delle merci pericolose eventualmente trasportate con eventuali iscrizioni o etichette di pericolo applicate al carro ed effetti/sintomi riscontrati;
- le previsioni per il ripristino del mezzo di trazione e/o del materiale trainato;
- eventuale preavviso di richiesta locomotiva di soccorso;
- eventuale necessità del carro soccorso.

Di norma i contatti successivi con il DM/DCO (o con l'attivatore) saranno tenuti dal PdA.

Richiesta intervento agente AM FER

L'avviso di richiesta di intervento dell'agente AM è inoltrato dall'Attivatore dell'emergenza al Coordinatore Esercizio Infrastrutture (CEI).

Il CEI, ricevuta la richiesta di intervento, contatterà gli agenti AM necessari, formati ai sensi della normativa vigente. L'elenco degli agenti che possono essere chiamati ad intervenire su una situazione di emergenza sono contenuti nell'Organigramma della salute e sicurezza nei luoghi di lavoro distribuito al personale tramite Ordine di Servizio e pubblicato sull'applicativo di distribuzione documentale.

La chiamata ad intervenire su una situazione di emergenza è prioritaria rispetto alle attività lavorative nelle quali gli AM sono normalmente impegnati.

Gli AM devono indossare i previsti dispositivi di protezione individuale.

I compiti degli AM intervenuti sono stabiliti, di volta in volta, dal Referente dell'Emergenza (in sua assenza dall'Attivatore dell'Emergenza) e dal ROS, se presente sul luogo di intervento. In ogni caso non possono sostituirsi all'azione di chi svolge operazioni di soccorso per istituzione (V.V.F., personale sanitario, ecc.) e non devono mai, con il loro operato, mettere a repentaglio la propria e l'altrui incolumità.

L'intervento sulla linea ferroviaria è subordinato al rispetto dei regolamenti ferroviari vigenti (ad esempio conferma interruzione).

Gli agenti AM addetti all'emergenza hanno il compito di:

- In generale:
 - o Comunicare con il PdB;
 - o Accertare la situazione a seguito dell'incidente ed informare il Referente per l'Emergenza (in sua assenza l'Attivatore dell'Emergenza);
 - o Collaborare, se richiesto, con le squadre di soccorso esterne ed il ROS, se attivato;
 - o Coadiuvare il PdB nell'assistenza ai viaggiatori;
 - o Mantenere la calma fra i viaggiatori;
 - o Far procedere all'evacuazione dell'area interessata dall'incidente;

Evitare l'accesso di estranei nell'area di pericolo.

Inoltre:

- In caso di Soccorso Tecnico, ha il compito di:
 - o Adoperarsi, nei limiti delle proprie competenze, per ripristinare l'esercizio ferroviario;
- In caso di esodo, ha il compito di coadiuvare il PdB ed il ROS, se attivato, per:
 - o Accertare la percorribilità della via di fuga individuata;
 - o Indirizzarvi il flusso di persone con ripetuti inviti alla calma ed all'ordine;
 - o Controllare l'esodo, assicurandosi che le persone più deboli, disabili, bambini ed anziani vengano aiutati da accompagnatori in grado di assisterli;
 - o Supportare l'Emergenza Sanitaria (118) nell'assistenza ai feriti o provvedere direttamente al trasporto dei feriti se richiesto da quest'ultima;
- In caso di operazioni di salvataggio deve:
 - o Valutare opportunamente se l'azione che sta per intraprendere possa essere eseguita senza mettere a repentaglio la propria e l'altrui incolumità;
- In caso di soccorso sanitario, ha il compito di:
 - o Intervenire per le emergenze gestibili direttamente;
 - o Fornire azione di supporto al personale sanitario;
 - o Allontanare le persone estranee dagli infortunati.

Informazioni ed istruzioni sul comportamento in caso di emergenza per i passeggeri

Le Imprese Ferroviarie devono fornire ai passeggeri informazioni e istruzioni in relazione a:

1. Dotazioni di sicurezza disponibili a bordo del treno;
2. Comportamenti da tenere a bordo del treno in caso di emergenza in galleria;
3. Dotazioni di sicurezza disponibili in galleria;
4. Comportamenti da tenere in galleria in caso di discesa dal treno a seguito del verificarsi di un'emergenza.

FER fornisce alle Imprese Ferroviarie le informazioni di cui ai punti 3 e 4 mediante la pubblicazione dei suddetti dati nel Fascicolo Linea.

Con riferimento al punto 4 dell'elenco sopra citato vengono riportate le indicazioni di carattere generale riguardanti le istruzioni sui comportamenti da tenere in galleria in caso di discesa dal treno al seguito di un'emergenza, al fine di favorire un ordinato e rapido esodo dalla galleria, che per completezza si elencano:

1. una volta discesi dal treno occorre dirigersi verso la direzione più opportuna per l'esodo seguendo le indicazioni fornite dal personale ferroviario e/o i cartelli segnaletici affissi sulla parete della galleria, ove presenti;
2. la galleria dovrà essere percorsa camminando esclusivamente sul marciapiedi laterale (ove presente) della stessa evitando di invadere i binari;
3. l'attraversamento dei binari, se necessario per raggiungere l'uscita, deve essere preventivamente autorizzato dal personale ferroviario;
4. durante l'esodo, occorre mantenere la calma, non spingere o accalcarsi con le persone che precedono, non creare all'alarmismo;
5. aiutare, per quanto possibile, le persone a mobilità ridotta.

Una volta raggiunta l'uscita, occorre non disperdersi e seguire le istruzioni impartite dalle squadre di soccorso.

CAPITOLO 12 – RICOVERO MdO**FL 202 MODENA - SASSUOLO TERMINAL**

- MODENA PIAZZA MANZONI

FL 203 SASSUOLO RADICI – REGGIO EMILIA

- PM BOSCO
- SASSUOLO RADICI

FL 204 REGGIO EMILIA - GUASTALLA

- GUASTALLA
- NOVELLARA
- BAGNOLO IN PIANO

FL 205 REGGIO EMILIA – CIANO D’ENZA

- BARCO
- CIANO D’ENZA

FL 206 2° BIVIO/PC PARMA EST - SUZZARA

- LUZZARA
- GUASTALLA
- BORETTO
- BRESCELLO
- SORBOLO

FL 207 SUZZARA - FERRARA

- PEGOGNAGA
- QUISTELLO
- SCHIVENOGLIA
- MAGNACAVALLO
- SERMIDE
- BONDENO
- VIGARANO PIEVE

| FL 208 FERRARA - CODIGORO |
|----------------------------------|
| • FERRARA CITTA' DEL RAGAZZO |
| • MIGLIARINO |
| • MASSA FISCAGLIA |
| • CODIGORO |

| FL 209 BOLOGNA - PORTOMAGGIORE |
|---------------------------------------|
| • CONSANDOLO |
| • BUDRIO |
| • BOLOGNA ROVERI |

| FL 210 CASALECCHIO - VIGNOLA |
|-------------------------------------|
| • BAZZANO |
| • VIGNOLA |

CAPITOLO 13 - SEDI E GIURISDIZIONE COORDINAMENTO CIRCOLAZIONE E DELLE STRUTTURE DI ESERCIZIO INFRASTRUTTURE

| STRUTTURE E LORO SEDI | GIURISDIZIONI |
|---|--|
| <p>Unità organizzativa Gestione circolazione ferroviaria Via Pietro Pietramellara 18/3 40121 Bologna</p> | <ul style="list-style-type: none"> • MODENA (e) – SASSUOLO TERMINAL • SASSUOLO RADICI - REGGIO EMILIA (e) • REGGIO EMILIA (e) – CIANO D'ENZA • REGGIO EMILIA – GUASTALLA • 2° BIVIO/PC PARMA EST (e) – SUZZARA (e) • SUZZARA (e) – POGGIO RUSCO (e) – FERRARA (e) • FERRARA (e) – CODIGORO • BOLOGNA (e) – PORTOMAGGIORE (e) • CASALECCHIO GARIBALDI (e)– VIGNOLA |

Sede e impianti dell'Unità organizzativa IMPIANTI DI SEGNALAMENTO

| U.O. | LINEE IN GIURISDIZIONE | SEDE UNITÀ OPERATIVA |
|-------------|---------------------------------|-----------------------------|
| IS | Bologna – Portomaggiore | Bologna Roveri |
| IS | Ferrara - Codigoro | Ferrara |
| IS | Suzzara - Ferrara | Sermide |
| IS | 2° Bivio/PC Parma Est – Suzzara | Guastalla |
| IS | Reggio Emilia - Guastalla | Reggio Emilia |
| IS | Sassuolo Radici - Reggio Emilia | Reggio Emilia |
| IS | Reggio Emilia – Ciano d'Enza | Reggio Emilia |
| IS | Modena – Sassuolo Terminal | Modena Piazza Manzoni |
| IS | Casalecchio Garibaldi - Vignola | Casalecchio Garibaldi |

Sede e impianti dell'Unità organizzativa ENERGIA

| U.O. | LINEE IN GIURISDIZIONE | SEDE UNITÀ OPERATIVA |
|----------------|---------------------------------|-----------------------------|
| Energia | Bologna – Portomaggiore | Ferrara |
| Energia | Ferrara - Codigoro | Ferrara |
| Energia | Suzzara - Ferrara | Ferrara |
| Energia | 2° Bivio/PC Parma Est – Suzzara | Reggio Emilia |
| Energia | Reggio Emilia - Guastalla | Reggio Emilia |
| Energia | Sassuolo Radici - Reggio Emilia | Reggio Emilia |

| Sede e impianti dell'Unità organizzativa ENERGIA | | |
|---|---------------------------------|-----------------------------|
| U.O. | LINEE IN GIURISDIZIONE | SEDE UNITÀ OPERATIVA |
| Energia | Reggio Emilia – Ciano d'Enza | Reggio Emilia |
| Energia | Modena - Sassuolo Terminal | Reggio Emilia |
| Energia | Casalecchio Garibaldi - Vignola | Ferrara |

| Sede e impianti dell'Unità organizzativa TELECOMUNICAZIONI | | |
|---|---------------------------------|-----------------------------|
| U.O. | LINEE IN GIURISDIZIONE | SEDE UNITÀ OPERATIVA |
| TLC | Bologna – Portomaggiore | Bologna C.le |
| TLC | Ferrara - Codigoro | Bologna C.le |
| TLC | Suzzara - Ferrara | Bologna C.le |
| TLC | 2° Bivio/PC Parma Est – Suzzara | Bologna C.le |
| TLC | Reggio Emilia - Guastalla | Bologna C.le |
| TLC | Sassuolo Radici - Reggio Emilia | Bologna C.le |
| TLC | Reggio Emilia – Ciano d'Enza | Bologna C.le |
| TLC | Modena – Sassuolo Terminal | Bologna C.le |
| TLC | Casalecchio Garibaldi - Vignola | Bologna C.le |

| Sede e impianti dell'Unità organizzativa ARMAMENTO | | |
|---|---------------------------------|-----------------------------|
| U.O. | LINEE IN GIURISDIZIONE | SEDE UNITÀ OPERATIVA |
| ARM | Bologna – Portomaggiore | Molinella |
| ARM | Ferrara - Codigoro | Ferrara |
| ARM | Suzzara - Ferrara | Sermide |
| ARM | 2° Bivio/PC Parma Est – Suzzara | Guastalla |
| ARM | Reggio Emilia - Guastalla | Reggio Emilia |
| ARM | Sassuolo Radici - Reggio Emilia | Reggio Emilia |
| ARM | Reggio Emilia – Ciano d'Enza | Reggio Emilia |
| ARM | Modena – Sassuolo Terminal | Modena Piazza Manzoni |
| ARM | Casalecchio Garibaldi - Vignola | Casalecchio Garibaldi |

| Sede e impianti dell'Unità organizzativa OPERE CIVILI | | |
|--|-------------------------------|-----------------------------|
| U.O. | LINEE IN GIURISDIZIONE | SEDE UNITÀ OPERATIVA |
| O.C | Bologna – Portomaggiore | Molinella |

| Sede e impianti dell'Unità organizzativa OPERE CIVILI | | |
|--|---------------------------------|-----------------------------|
| U.O. | LINEE IN GIURISDIZIONE | SEDE UNITÀ OPERATIVA |
| O.C | Ferrara - Codigoro | Ferrara |
| O.C | Suzzara - Ferrara | Sermide |
| O.C | 2° Bivio/PC Parma Est – Suzzara | Guastalla |
| O.C | Reggio Emilia - Guastalla | Reggio Emilia |
| O.C | Sassuolo Radici - Reggio Emilia | Reggio Emilia |
| O.C | Reggio Emilia – Ciano d'Enza | Reggio Emilia |
| O.C | Modena – Sassuolo Terminal | Modena Piazza Manzoni |
| O.C | Casalecchio Garibaldi – Vignola | Casalecchio Garibaldi |

CAPITOLO 15 - MODALITÀ E UFFICI AI QUALI VANNO NOTIFICATI I GUASTI AGLI IMPIANTI E MECCANISMI ELETTRICI E ALLE INFRASTRUTTURE

| GUASTI AGLI IMPIANTI | AVVISO A MEZZO TELEFONO |
|--|---|
| Condutture ed apparecchiature elettriche primarie Condutture ed apparecchiature di contatto e sottostazione | <p style="text-align: center;">Coordinatore Esercizio Infrastruttura CEI</p> |
| Illuminazione elettrica e forza motrice | |
| Impianti di segnalamento, sicurezza e blocco SST-SCMT Passaggi a livello, RTB | |
| Telefoni selettivi a B.L. Telefoni automatici e telefonia integrata | |
| Teleindicatori ed impianti di diffusione sonora | |
| Armamento, parallelismi ed attraversamenti, ostacoli sul binario | |
| Telefoni rete radiomobili "GSMR" e "GSM-TIM" | |

CAPITOLO 16 - MANOVRA A MANO DEI DEVIATOI CON CASSA DI MANOVRA ELETTRICA

CASSA DI MANOVRA P.80 E L.90

Nei casi in cui il personale dei treni debba eseguire la manovra a mano dei deviatoi, si dovranno eseguire nell'ordine le seguenti operazioni:

- a) Per eseguire la manovra a mano l'operatore deve estrarre, dopo lo sbloccamento, la chiave FS dall'unità bloccabile. La chiave viene sbloccata con apposito comando del Regolatore della circolazione. L'avvenuto sbloccamento della chiave si manifesta con l'accensione a luce bianca della "lampadina di liberazione" posta sul pannello della serratura. La serratura bloccabile è munita di un tasto di liberazione artificiale "TI" assicurato con sigillo ad aletta, che permette lo sbloccamento della chiave nei casi in cui sia inefficace il consenso per l'estrazione. L'uso del suddetto tasto da parte dell'agente di condotta, negli impianti impresenziati, è sempre subordinato ad apposito dispaccio di autorizzazione da parte del Regolatore della Circolazione.
- b) Alzare il coperchio posto sul dispositivo di manovra del deviatoio che protegge la serratura della chiave FS.
- c) Inserire la chiave FS nella serratura del fermascambio e ruotarla di 180° in senso orario.
- d) Ruotare la manovella in senso orario per avvicinare gli aghi o in senso antiorario per allontanarli. Se non si è ottenuta la posizione desiderata, invertire il senso di rotazione fino a raggiungere la posizione inversa. Se la rotazione è contraria a quella richiesta, la manovella si arresta senza alcun danno per la cassa.
- e) L'operatore, dopo aver seguito la manovra a mano del deviatoio, deve accertare che il telaio degli aghi e l'indicatore da deviatoio abbiano assunto la posizione voluta.
- f) Riportare la maniglietta in posizione normale di riposo e ruotare la chiave FS in senso antiorario ed estrarla (solo a controllo acquisito).
- g) Chiudere il coperchio che protegge la serratura chiave FS abbassandolo.
- h) Reintrodurre e ruotare verso sinistra la chiave FS nell'unità bloccabile.
- i) Informare verbalmente il Regolatore della circolazione del termine della manovra.

CASSA DI MANOVRA P.64, L.88 E L.63

Nei casi in cui il personale dei treni debba eseguire la manovra a mano dei deviatoi, si dovranno eseguire nell'ordine le seguenti operazioni:

Per ALLONTANARE gli aghi:

- a) Sbloccamento della leva: inserire la chiave e ruotarla verso destra
- b) Sollevamento elettromagnete: liberata la chiave per Em dalla topa introdurla nell'apposito foro situato nella cassa dopo aver tolto il relativo tappo e avvitarla completamente sul perno filettato dell'Em.
- c) Innesto della leva: tirare a sé la leva con leggera rotazione verso l'alto
- d) Inizio della manovra: effettuato l'innesto e ruotare di 180° la leva fino a battuta.
- e) Completamento della manovra: Disinnestare la leva spingendola verso lo scambio, ruotarla di 180° fino a battuta, innestarla di nuovo e ripetere la rotazione come in "D".

- f) Posizionamento della leva: disinnestare la leva e riportarla nella posizione iniziale spingendola verso lo scambio.
- g) Abbassamento elettromagnete: svitare la chiave per Em, estrarla dal foro della cassa, rimettere il relativo tappo, inserirla nella topa e ruotarla verso sinistra mantenendola in questa posizione.
- h) Bloccamento della leva: Ruotare la chiave verso sinistra. Quindi estrarla.

Per AVVICINARE gli aghi:

- a) Sbloccamento della leva: inserire la chiave e ruotarla verso destra.
- b) Sollevamento elettromagnete: liberata la chiave per Em dalla topa introdurla nell'apposito foro situato nella cassa dopo aver tolto il relativo tappo e avvitarla completamente sul perno filettato dell'Em.
- c) Innesto della leva: ruotare la leva libera di 180 ° fino a battuta, tirarla a sé con leggera rotazione verso l'alto.
- d) Inizio della manovra: effettuato l'innesto ruotare di 180° la leva fino a battuta.
- e) Completamento della manovra: disinnestare la leva spingendola verso lo scambio, ruotare di 180° fino a battuta, innestarla di nuovo e ripetere la rotazione come in "D".
- f) Posizionamento della leva: Disinnestare la leva spingendola verso lo scambio.
- g) Abbassamento elettromagnete: Svitare la chiave per Em, estrarla dal foro della cassa, rimettere il relativo tappo, inserirla nella topa e ruotarla verso sinistra mantenendola in questa posizione.
- h) Bloccamento della leva: ruotare la chiave verso sinistra quindi estrarla.

N.B.: La chiave può essere estratta solo se la manovra è stata completata.

CAPITOLO 17 - NORME PARTICOLARI PER L'EMISSIONE DELLE PRESCRIZIONI DI MOVIMENTO E DEI RELATIVI RIEPILOGHI

Il sistema M3M40 assicura la produzione dei moduli M3/M40 e dei "Riepiloghi dei moduli di prescrizione di movimento". La funzione di gestore del sistema è affidata al "Presidio FER" operante presso la sala circolazione del posto centrale.

313/8812810

circolazione@fer.it

Le Imprese Ferroviarie acquisiscono, direttamente dal sistema, le prescrizioni e i riepiloghi dei treni ordinari e straordinari. Esse sono responsabili della loro consegna, su supporto cartaceo o su altro tipo di supporto, all'agente di condotta.

Con riferimento a quanto previsto dall'art. 6 FER.D.TN.002 Regolamento per la Circolazione dei Treni in caso di indisponibilità del RPM per mancato funzionamento del sistema informativo M3M40, le prescrizioni saranno notificate dal RdC.

Quest'ultimo prenderà visione di ciò che deve prescrivere all'AdC, interrogando l'applicativo M3M40 ed integrandolo con le eventuali prescrizioni in consegna. In caso di malfunzionamento dell'applicativo M3M40, il RdC si avvarrà della versione elettronica del copione delle prescrizioni presente sull'applicativo di ricezione documentale aziendale (cartella INCARICHI).

In caso di malfunzionamento del sistema informativo dell'IF, qualora l'applicativo M3M40 funzioni regolarmente, il Coordinatore movimento provvederà ad estrarre i documenti dal sistema, a firmarli digitalmente ed a trasmetterli via e-mail al Centro di coordinamento circolazione della IF per il seguito di competenza.

17.1 Incarico di distribuzione di nuove prescrizioni dal GI RFI

Come enunciato all'art. 2 bis della PGOS FER, per i treni percorrenti la rete FER con origine/termine corsa nelle stazioni confinanti RFI, è previsto che anche le prescrizioni inerenti alla stazione RFI di confine (esclusa Ferrara per i treni percorrenti la tratta Ferrara-Bivio Rivana) o le interconnessioni di Bologna e Parma, vengano trasmesse ai treni nel RPM consegnato dal Presidio FER.

L'incarico dovrà essere inviato dal pertinente indirizzo RFI a circolazione@fer.it: se non firmato digitalmente, il mittente garantisce la conformità del documento trasmesso al documento cartaceo riportante la firma autografa e che sarà conservato presso i propri uffici.

Il coordinatore movimento che riceve il documento, provvederà a controfirmare digitalmente ed a trasmetterlo per ricevuta al mittente.

Successivamente sarà pubblicato sugli applicativi di distribuzione e ricezione documentale.

17.2 Ricezione di circolare di attivazione dal GI RFI.

Nel caso specifico in cui il documento ricevuto dal Presidio FER sia una Circolare territoriale RFI, questa non trova immediata applicazione da parte del Presidio FER.

Compete, infatti, al Dirigente Area Produzione valutare la necessità di inglobare i contenuti della Circolare territoriale RFI all'interno di Foglio Disposizioni di FER, nel caso questo vada integrato con ulteriori informazioni che riguardano la rete FER.

Pertanto, la e-mail di conferma ricevimento al mittente andrà indirizzata anche al Dirigente Area Produzione, che dovrà esprimersi in tempo utile per la gestione del documento da parte del Presidio FER in interfaccia con le IIFF.

17.3 Prescrizioni di movimento a carattere occasionale

Rete FER

In presenza di prescrizioni improvvisate o non ancora gestite dal Presidio FER mediante l'applicativo M3M40, il RdC provvederà d'iniziativa a parteciparle ai treni, fino alla cessazione delle stesse o fino a che queste non verranno prese in carico dal Presidio FER.

Stazioni di confine RFI

In presenza di prescrizioni improvvisate riguardanti le stazioni di confine RFI le stesse devono essere notificate ai treni a cura del RdC di RFI.

17.4 Comunicazione composizione treni

L'addetto alla formazione treni è responsabile di comunicare la composizione di tutti i treni merci e dei treni viaggiatori (qualora sia diversa da quella programmata) ai RdC.

In particolare, per i treni merci che viaggiano su rete FER, le IF (Imprese Ferroviarie) devono:

1. Inserire le tracce su PIC (Applicativo RFI), aggiungendo nel campo note la dicitura: "inviata mail riguardante la composizione dei treni merci".
2. Inviare una mail al RdC di FER con i dati di composizione, aggiungendo nel campo note del riepilogo specificando che i treni merci in questione sono stati inseriti su PIC.

Per l'inoltro dei trasporti eccezionali e/o delle merci pericolose restano invariate le competenze e le responsabilità previste dalla vigente normativa.

CAPITOLO 18 – NORME DI INTERFACCIA TRA IL CENTRO DI CONTROLLO CIRCOLAZIONE DI FER E LE SALE OPERATIVE DELLE IMPRESE FERROVIARIE

PROVVEDIMENTI DI EFFETTUAZIONE TRENI

Variazione tracce in corso d'orario

Ogni richiesta di modifica della traccia assegnata, presentata sino a 7 giorni lavorativi dall'orario programmato di partenza del treno dalla stazione di origine è oggetto di accordo tra le parti e, se condivisa, viene formalizzata con la predisposizione di un provvedimento di variazione in corso d'orario (VCO) a cura dell'Ufficio Pianificazione di rete di FER.

Richiesta tracce in gestione operativa

Per le tracce non trattate come VCO, la richiesta dovrà essere effettuata in gestione operativa.

In deroga a quanto dichiarato all'art. 13 comma 3 del FER.D.TN.002 Regolamento per la Circolazione dei Treni, su rete FER non è ammessa l'effettuazione di treni supplementari, per incompatibilità con il sistema di annuncio treni. Tutte le comunicazioni tra FER e le imprese ferroviarie dovranno essere documentate con e-mail trasmesse dagli indirizzi di posta elettronica aziendali accreditati.

Qualora la traccia richiesta a FER interessi anche le località di servizio di interconnessione col gestore RFI, l'operazione si articolerà nelle seguenti fasi:

1. L'IF verifica informalmente la disponibilità del canale con il GI RFI;
2. L'IF invia una e-mail di richiesta traccia a FER con indicazione di richiedente, percorso, orario e veicoli;
3. Se la richiesta può essere accettata, il RdC FER risponde con e-mail indicando il numero del treno, oppure contatta telefonicamente il richiedente per valutare altre soluzioni;
4. L'IF provvede all'inserimento, nei propri sistemi informativi di interfaccia con PIC, della richiesta traccia per la tratta RFI indicando il numero del treno rilasciato da FER.

Il personale di FER desumerà le ulteriori informazioni sul convoglio (lunghezza, massa, velocità, tipo trazione, ecc.) dall'apposita tabella fornita a cura dell'impresa ferroviaria.

A seguito della richiesta di traccia, il RdC provvederà a:

1. Richiedere l'autorizzazione al rilascio al Coordinatore movimento in sala;
2. Verificare dal FER.F.MC.172 *Prospetto Interruzioni* che non siano state richieste delle interruzioni non compatibili con l'eventuale traccia straordinaria richiesta e ad inviare una e-mail al CEI riguardante l'effettuazione del treno;
3. Verificare la presenza di vincoli di inoltro, quali trasporti eccezionali (nel caso l'IF deve aver indicato il numero di autorizzazione nella e-mail di richiesta) o presenza di merci pericolose (nel qual caso dar seguito alle specifiche istruzioni);
4. Comunicare il numero del treno e l'ora di partenza al mittente, mediante la funzione "RISPONDI A TUTTI" dalla e-mail di richiesta, dopo aver verificato la validità dell'eventuale autorizzazione TE, agli indirizzi dell'IF e di FER indicati al successivo paragrafo "Prospetto recapiti per la procedura";
5. Indicare profilo e nominativo in calce al messaggio;
6. A trasmettere con dispaccio l'effettuazione ai RdC delle stazioni porta FER e RFI (rif. FER.D.TN.002 Regolamento per la Circolazione dei Treni, art 13 e accordo di interfaccia FER-RFI);

7. Nel caso nella richiesta siano presenti TE, il RdC dovrà verificare, prima della partenza, che il personale del treno sia in possesso di copia dell'autorizzazione TE contenente le restrizioni di circolazione previste.

Interfacce verso il personale del treno

Il provvedimento di effettuazione verrà notificato al personale del treno a cura dell'impresa ferroviaria. Le relative prescrizioni di movimento saranno rese disponibili alla IF come al capitolo 18.

PROVVEDIMENTI DI SOPPRESSIONE TRENI

Provvedimenti programmati

Le soppressioni programmate vengono concordate dalle imprese ferroviarie con l'Ufficio Pianificazione di rete di FER, che le ufficializza con provvedimento di variazione in corso d'orario (VCO).

Provvedimenti in gestione operativa

Per quanto riguarda i provvedimenti di soppressione non gestiti in programmazione, le relative tracce potranno essere soppresse a seguito di:

1. Richiesta dell'IF per esigenza propria;
2. Richiesta dell'IF per esigenza del gestore RFI (gestita per tramite dell'IF);
3. Richiesta dell'IF per le variazioni condivise con FER del programma di esercizio;
4. Disposizione di FER (in caso di mancato accordo sulle modalità di regolarizzazione di circolazione perturbata);
5. Richiesta di FER per esigenza propria;
6. Causa di forza maggiore.

Tutte le comunicazioni tra FER e le imprese ferroviarie dovranno essere documentate con e-mail, trasmesse dagli indirizzi di posta elettronica accreditati.

La e-mail di richiesta dovrà riportare la dicitura SOPPRESSIONE nell'oggetto.

Il RdC provvederà a gestire in autonomia i provvedimenti di cui ai precedenti punti 1, 2 e 3, mentre dovrà richiedere autorizzazione al Coordinatore Movimento FER per dar seguito alle richieste di cui ai restanti punti 4, 5 e 6; sarà il Coordinatore Movimento FER (o reperibile) a formalizzare all'IF le soppressioni disposte da FER di cui ai p. 4, 5 e 6.

Le soppressioni disposte per causa di forza maggiore (p. 6) saranno formalizzate in nome e per conto del Responsabile del Centro di Controllo appartenente al soggetto (IF o GI) prioritariamente impossibilitato allo svolgimento del proprio compito istituzionale.

Il RdC provvederà a:

1. Dare comunicazione del provvedimento al mittente, mediante la funzione RISPONDI A TUTTI dalla e-mail di richiesta, quando non vi abbia già provveduto il Coordinatore Movimento (indicare il proprio profilo e nominativo in calce al messaggio);
2. A trasmettere con dispaccio la soppressione ai RdC delle stazioni porta FER e RFI (rif. FER.D.TN.002 Regolamento per la Circolazione dei Treni, art 14 e accordo di interfaccia FER-RFI);

L'IF riceverà da FER, tramite e-mail, conferma dell'accettazione del provvedimento. Nel caso il provvedimento interessi anche la rete o stazioni confine RFI, l'IF dovrà provvedere alla richiesta di

cancellazione della traccia nel proprio applicativo di interfaccia con PIC al fine di renderne edotto anche il GI nazionale.

Interfacce verso il personale del treno

Il provvedimento di soppressione verrà notificato al personale del treno a cura della propria IF.

PROSPETTO RECAPITI

| FL | Nominativo Recapito | e-mail | Recapito telefonico |
|------------|--|--|----------------------------|
| 201 | Centro controllo circolazione FER | <u>circolazione@fer.it</u> | 313/8812810 |
| 202 | Modena - Sassuolo Terminal | <u>modenasassuolo@fer.it</u> | 313/8812817 |
| 203 | Sassuolo Radici - Reggio Emilia | <u>sassuoloreggio@fer.it</u> | 313/8812803 |
| 204 | Reggio Emilia - Guastalla | <u>reggioguastalla@fer.it</u> | 313/8812804 |
| 205 | Reggio Emilia - Ciano d'Enza | <u>reggiociano@fer.it</u> | 313/8812803 |
| 206 | 2° Bivio/PC Parma Est - Suzzara | <u>parmasuzzara@fer.it</u> | 313/8812804 |
| 207 | Suzzara - Ferrara | <u>suzzaraferrara@fer.it</u> | 313/8804401 |
| 208 | Ferrara - Codigoro | <u>ferraracodigoro@fer.it</u> | 313/8812805 |
| 209 | Bologna - Portomaggiore | <u>bolognaportomaggiore@fer.it</u> | 313/8804478 |
| 210 | Casalecchio Garibaldi - Vignola | <u>casalecchiovignola@fer.it</u> | 313/8804472 |

CAPITOLO 19 – PROCEDURA D'INTERFACCIA PER L'ADOZIONE DELL'ORA LEGALE

Il presente capitolo stabilisce la procedura d'interfaccia fra FER e le Imprese Ferroviarie (IF) per l'adozione dell'ora legale e il ripristino dell'ora solare sull'intera infrastruttura ferroviaria nazionale. In base a quanto previsto dalla direttiva del Parlamento europeo e del Consiglio 2000/84/CE del 19 gennaio 2001, si intende per:

- «ora solare»: l'orario coincidente con del fuso di riferimento per i paesi dell'Europa Centrale (UTC+1);
- «ora legale»: l'orario anticipato di 60 minuti rispetto all'«ora solare» adottato nel periodo che inizia alle ore 02:00 del mattino dell'ultima domenica di marzo e termina alle ore 02:00 del mattino dell'ultima domenica di ottobre

REGOLAZIONE DEGLI OROLOGI

Ogni anno, alle ore 02:00 del mattino dell'ultima domenica di marzo occorre portare avanti di un'ora gli orologi, regolandoli sulle ore 03:00. Viceversa, alle ore 03:00 (ora legale) del mattino dell'ultima domenica di ottobre occorre portare indietro di un'ora gli orologi regolandoli sulle ore 02:00. L'applicazione di tale provvedimento non richiede ulteriori comunicazioni specifiche da parte di questo gestore.

Le IF devono emanare autonomamente apposite procedure interne al fine di assicurare i corretti riferimenti d'orario per il proprio personale addetto alla condotta dei treni e alle altre attività di sicurezza. Qualora le suddette procedure richiedessero il temporaneo arresto dei treni, lo stesso deve avvenire d'iniziativa dell'agente di condotta che dovrà informarne preventivamente il regolatore della circolazione.

Tutti gli agenti addetti alla circolazione dei treni e alle altre attività di sicurezza all'ora prevista del passaggio da ora solare a ora legale, e viceversa, devono, di propria iniziativa, regolare i propri orologi.

L'Area Produzione resta incaricata di impartire le necessarie disposizioni di dettaglio per la verifica degli orologi e dei registratori cronologici di eventi collegati a sistemi di sincronizzazione e per la regolazione di quelli che ne sono sprovvisti.

Nei manuali operativi dei sistemi informativi in uso in FER deve essere sempre fornita evidenza di come avviene la regolazione dell'orario nel sistema e le eventuali operazioni da compiere a cura dell'utente FER.

PROVVEDIMENTI INERENTI ALLA CIRCOLAZIONE DEI TRENI CONNESSI CON L'ATTIVAZIONE DELL'ORA SOLARE

Nell'ultima domenica di ottobre, l'intervallo orario dalle 02:00 alle 03:00 del mattino si ripete due volte. In considerazione di ciò i treni che hanno origine in tale fascia oraria dovranno essere messi in circolazione in base all'orario regolato sull'ora solare. I treni in circolazione tra le ore 02:00 e le ore 03:00 (ora legale) dovranno essere arrestati d'iniziativa dall'agente di condotta - informato a cura del referente dell'IF di appartenenza - nelle opportune stazioni stabilite d'intesa tra il Coordinatore Movimento e il Referente dell'IF interessata, tenendo conto dei provvedimenti all'occorrenza disposti dalle competenti strutture dell'U.O. Commerciale e dell'Area Produzione.

D'intesa tra il Coordinatore Movimento e il Referente dell'IF interessata, tenuto conto dei provvedimenti d'orario all'occorrenza disposti, ove nulla osti, può essere disposto il proseguimento immediato dei treni o il loro inoltro in anticipo rispetto agli orari suddetti. È vietata la programmazione di rallentamenti con ora di attivazione o cessazione compresa fra le ore 02:00 e le ore 03:00 del mattino dell'ultima domenica di ottobre e di rallentamenti limitati a determinati periodi della giornata, quando l'ora di inizio o termine di tale periodo possa ricadere anche nella medesima fascia oraria. È altresì da evitare la concessione di interruzioni e intervalli d'orario con inizio o termine compresi nella medesima fascia oraria.

CAPITOLO 20 – ACCESSO ALLE CABINE DI GUIDA DEI VEICOLI DELLE IF CIRCOLANTI SULL'INFRASTRUTTURA FER

Il presente capitolo, in applicazione del Decreto ANSF n. 5/2010 del 25/5/2010, stabilisce le modalità per il rilascio e la gestione delle autorizzazioni riguardanti l'accesso del personale FER alle cabine di guida dei veicoli delle IF circolanti sulla Infrastruttura FER.

Accesso del Personale autorizzato di FER alla cabina di guida dei veicoli delle IF circolanti sull'infrastruttura FER e modalità di comportamento in cabina di guida

L'accesso del personale autorizzato di FER alle cabine di guida dei treni delle IF è consentito, in applicazione del Decreto ANSF n.5/2010 del 25/5/2010, per la verifica programmata e straordinaria dello stato manutentivo dell'infrastruttura e attività di monitoraggio. Il personale autorizzato di FER, durante la permanenza in cabina di guida dei treni delle IF, non deve per alcuna ragione interferire con l'attività di condotta e con le apparecchiature di bordo, attenendosi alle indicazioni del PdC. In casi eccezionali è consentito ad agenti di FER, in possesso di autorizzazione, l'accesso alla cabina di guida posteriore rispetto al senso di marcia del treno di veicoli di FER o delle IF, per controlli particolari all'infrastruttura. In tali evenienze devono essere preventivamente concordate le modalità di accesso con la Struttura assegnataria del mezzo di trazione.

Personale che può essere autorizzato:

Può essere autorizzato ad accedere alle cabine delle IF il seguente personale:

- Dirigenti e Responsabili Unità Organizzative che svolgono mansioni attinenti all'attività di controllo sullo stato manutentivo dell'infrastruttura e sulla circolazione treni oppure che intervengono per la gestione delle emergenze;
- Responsabili Unità Operativa e loro addetti.

Strutture preposte al rilascio delle autorizzazioni:

I responsabili delle unità organizzative sono preposti al rilascio delle autorizzazioni, mediante l'emissione di cartellini identificativi da richiedere all'U.O. Organizzazione e sviluppo del personale.

L'autorizzazione per l'accesso alla cabina di guida è di tipo nominativo, concessa individualmente, con fotografia (v.figura sottostante). Consente l'accesso incondizionato alle cabine di guida, previo preventiva comunicazione, dei mezzi delle IF, per la verifica programmata o straordinaria dell'infrastruttura e attività di monitoraggio.



Modalità di registrazione delle persone autorizzate e di conservazione degli elenchi

Tutto il personale autorizzato dovrà sottoscrivere una dichiarazione, da conservare a cura dell'Area di appartenenza, attestante la conoscenza dei rischi e dei comportamenti di emergenza connessi alla presenza a bordo dei mezzi di trazione e del divieto di interferire, durante la permanenza in cabina, con l'attività di condotta e le apparecchiature di bordo. Le autorizzazioni di carattere nominativo dovranno contenere nome e cognome dell'agente interessato, data e luogo di nascita, ruolo rivestito.

Comunicazione alle IF del personale FER autorizzato ad accedere alla cabina di guida dei loro veicoli

I responsabili delle strutture preposte ad effettuare le verifiche programmate dello stato manutentivo dell'infrastruttura dovranno predisporre una pianificazione periodica (data, treno utilizzato, motivazione della visita) che andrà di norma partecipata per iscritto con almeno una settimana di anticipo al CEI. Quest'ultimo

lo comunicherà via e-mail alle Strutture di Coordinamento dell'esercizio delle IF interessate, precisando le generalità degli agenti muniti di regolare cartellino identificativo. Solo a fronte di situazioni di emergenza che impongano verifiche straordinarie ed improvvise è consentito derogare ai suddetti termini di preavviso e dare verbalmente la comunicazione di cui sopra. Eventuali ed eccezionali variazioni al programma settimanale sopra illustrato dovranno essere gestite come situazioni di emergenza.

CAPITOLO 21 – MODALITÀ DI ACCESSO IN SICUREZZA AI BINARI DEGLI IMPIANTI FERROVIARI DI FER

Il presente capitolo disciplina le modalità di accesso in sicurezza ai binari degli impianti ferroviari di FER per il personale delle Imprese Ferroviarie.

Con riferimento alla Figura 1 e Figura 2 sottostanti, in un impianto ferroviario l'intervia è la distanza delle due rotaie più vicine di due binari attigui, mentre un sentiero pedonale è normalmente costituito da lastre o cunicoli.

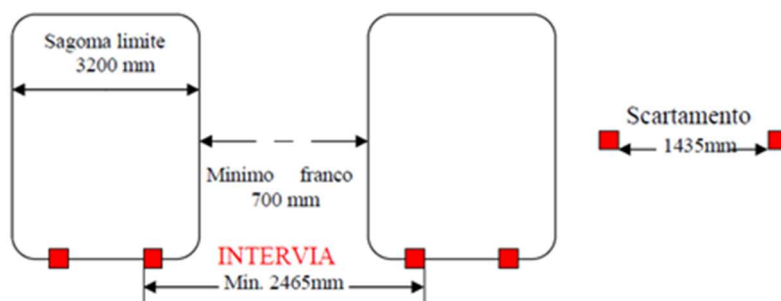


Figura 1 - Intervia (art. 6 del DPR 469/1979)

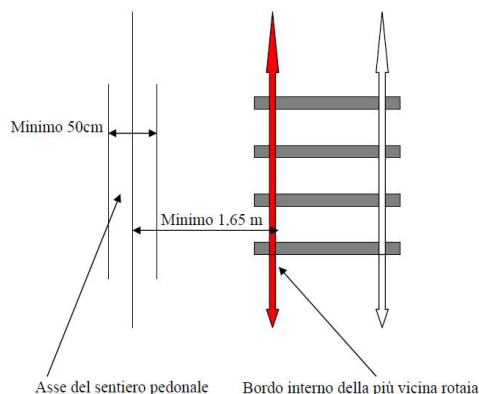


Figura 2 - Sentieri pedonali (capo I punto 6 del DPR 469/1979)



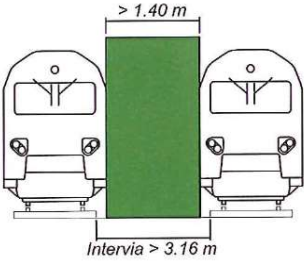
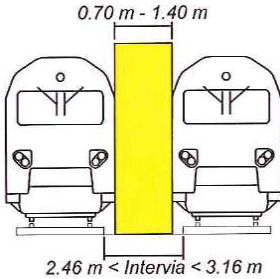
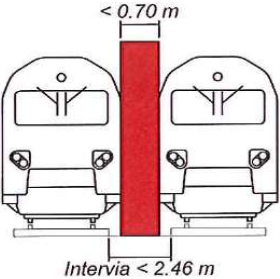
Istruzione operativa ad uso del Personale delle Imprese Ferroviarie

Ai sensi della Legge 191/1974 (art. 8) e del DPR 469/1979 (art. 6), il personale delle IF addetto alle attività di sicurezza (Preparazione dei Treni, Accompagnamento dei Treni, Condotta e Manutenzione Veicoli) che per necessità di servizio debba recarsi nel piazzale di un impianto ferroviario di FER, dovrà preventivamente annunciarsi al Regolatore della Circolazione (di seguito RdC) o altro operatore responsabile dell'impianto.

Il personale addetto alle attività di sicurezza summenzionato, munito di tesserino di riconoscimento aggiornato e in corso di validità, indossando la divisa e/o i DPI previsti dal servizio che è comandato a svolgere, presa conoscenza del punto esatto in cui dovrà operare, potrà recarsi sul posto solo dopo aver ricevuto l'autorizzazione verbale dal RdC, con le specifiche indicate nella planimetria degli itinerari che dovrà essere esposta e consultabile nell'ufficio movimento.

Pertanto, presa visione del percorso da effettuare su detta planimetria, opererà nel rispetto della simbologia di cui alla Tabella 1.

Tabella 1 – Legenda della planimetria degli itinerari

| | |
|---|---|
|  | <p>Linea verde scuro tratteggiata: sentieri e marciapiedi percorribili in sicurezza</p> |
|  | <p>Linea rossa tratteggiata: attraversamenti a raso percorribili con cautela</p> |
|  | <p>Campitura verde: intervvia maggiore di 316 cm, lo spazio libero tra le sagome dei rotabili è superiore a 140 cm.</p> <p>Sono consentiti movimenti contemporanei di treni sui binari attigui a tale intervvia, anche quando quest'ultima è impegnata dal personale</p> |
|  | <p>Campitura gialla: intervvia compresa tra 246 cm e 316 cm, lo spazio libero tra le sagome dei rotabili è compreso fra i 70 e i 139 cm.</p> <p>Chi comanda tali movimenti, qualora sia a conoscenza della presenza di personale in tale tipo di intervvia, potrà consentire movimenti su un solo binario a velocità non superiore a 30 km/h</p> |
|  | <p>Campitura rossa: intervvia inferiore a 246 cm, lo spazio libero tra le sagome dei rotabili è inferiore a 70 cm.</p> <p>Il RdC dovrà garantire l'immobilità delle manovre o dei treni sui binari adiacenti alla zona rossa interessata con apposito M40</p> |

In ogni caso, il personale che si trovi nella necessità di doversi introdurre tra i binari dovrà preventivamente essere autorizzato dal RdC, con le formalità previste nella planimetria degli itinerari esposta presso l'Ufficio Movimento.

Qualora tale planimetria risulti illeggibile o mancante per qualsiasi motivo, tutte le intervie vanno considerate come colorate in rosso e pertanto soggette alle limitazioni di cui alla precedente Tabella 1.

Si riepilogano di seguito alcune misure di prevenzione:

1. Accedere al piazzale ferroviario solo dopo aver preso accordi con il RdC, assicurandosi la possibilità di poter comunicare tempestivamente con lo stesso a mezzo radiotelefono o telefono cellulare;
2. Indossare le opportune protezioni antinfortunistiche;
3. È vietato utilizzare per gli spostamenti biciclette, ciclomotori, autoveicoli se non previa specifica autorizzazione del RdC;

4. Attraversare i binari in esercizio utilizzando gli appositi sottopassaggi. In mancanza degli stessi o in caso di eccezionale necessità per l'attraversamento dei binari di stazione in esercizio devono essere utilizzate le apposite passatoie a raso rispettando tutte le cautele e accorgimenti personali del caso;
5. È vietato attraversare i binari in prossimità dei deviatori elettrici manovrati a distanza. In corrispondenza degli scambi è necessario tenersi lontano dal telaio degli aghi e dai cuscinetti di scorrimento dei deviatori centralizzati, per evitare che, in caso di manovra, il piede rimanga intrappolato;
6. Al momento del transito dei treni o al passaggio di manovre o altri convogli ferroviari, voltare le spalle al convoglio per evitare possibili infortuni accidentali agli occhi e al viso a causa di indebito lancio di oggetti o dalla proiezione di corpuscoli e scorie di frenatura;
7. È vietato camminare sulle rotaie e se possibile evitare di farlo sulle traverse, poiché potrebbero essere rese scivolose da olio e grasso rilasciato accidentalmente dai rotabili;
8. È vietato indossare capi di vestiario sulle spalle, non infilati, sbottonati, muniti di cappuccio o di altri elementi che presentino facilità di aggancio a parti sporgenti dei rotabili;
9. È vietato sostare o camminare in mezzo ai binari dinanzi a colonne in movimento od attraversare il binario quando i rotabili stanno per sopraggiungere;
10. Evitare di attraversare il binario tra rotabili fermi e poco distanti, nel caso ciò sia indispensabile abbassarsi sotto i respingenti durante il passaggio utilizzando gli appositi sostegni;
11. È vietato salire sui rotabili o discenderne quando sono in movimento, alla discesa si deve prestare attenzione alla praticabilità della zona sottostante ed all'eventuale circolazione sul binario attiguo;
12. Salendo le scalette dei rotabili prestare attenzione alla presenza di ghiaccio od altro materiale che renda meno affidabile l'appoggio o la presa, prestare particolare attenzione ad eventuali sporgenze che potrebbero ferire il capo quali portelloni o altro;
13. Sui binari elettrificati ritenere che i conduttori elettrici siano sempre sotto tensione, astenersi dai contatti diretti ed indiretti con gli stessi e con qualsiasi corpo che potesse trovarsi in contatto con i medesimi, evitare assolutamente di salire sul tetto dei mezzi di trazione e dei veicoli;
14. Nel caso di trasporto di merci pericolose, tutti riconoscibili dalle apposite tabelle di pericolo applicate ai carri, evitare di venire a contatto con materiali o di respirare gas che accidentalmente fuoriuscissero dagli stessi ed avvisare immediatamente il RdC. È vietato fumare ed accendere fiamme libere in prossimità dei carri carichi delle suddette materie.

Formula per l'autorizzazione di accesso al piazzale in area con intervvia rossa

SI AUTORIZZA L'AGENTE _____ DELL'IMPRESA FERROVIARIA _____ A
RECARSÌ AL BINARIO _____ PER ATTIVITÀ DI ESTRAZIONE/RICOVERO VEICOLI.
CONTESTUALMENTE SI CONSEGNA LA CHIAVE MARCA _____ CHE DOVRÀ ESSERE RICONSEGNA
A MANOVRA ULTIMATA.

CAPITOLO 22 – UTILIZZO DELLE STAFFE FERMACARRO

Il presente capitolo, in applicazione del Decreto ANSF n. 4/2012 del 09/08/2012 e alla raccomandazione di cui all'art. 16 comma 2 lettera z) del D.lgs. 50/2019 riguardante la corretta gestione delle staffe fermacarro (R.U. ANSFISA 0004811 del 17/03/2021), stabiliscono le disposizioni sull' utilizzo delle staffe fermacarro utilizzate per l'immobilizzazione dei veicoli delle imprese ferroviarie (IIF) e i mezzi d'opera (MdO) di FER.

Considerato che, in tutti gli uffici movimento sono state rimosse le staffe fermacarro presenti:

- Con riferimento all'art. 28 dell'Istruzione per il servizio dei manovratori (FER.D.TN.011 – ISM), il personale incaricato dell'immobilizzazione dei veicoli ferroviari in stazionamento deve utilizzare le staffe fermacarro in dotazione ai veicoli.
- Con riferimento all'art. 6 dell'Istruzione per la circolazione dei mezzi d'opera (FER.D.TN.014 – ICMO), il personale di FER addetto alla scorta dei mezzi d'opera (autoscale e motocarrello) deve frenare e immobilizzare i mezzi d'opera ricoverati con le staffe fermacarro in dotazione ai veicoli.

[Pagina disponibile per futuri aggiornamenti]

[Pagina disponibile per futuri aggiornamenti]

[Pagina disponibile per futuri aggiornamenti]

[Pagina disponibile per futuri aggiornamenti]

[Pagina disponibile per futuri aggiornamenti]

ALLEGATI

FASCICOLO CIRCOLAZIONE LINEA 201

- **Allegato 1** - Generalità interruzioni programmate
- **Allegato 2** - Interruzioni programmate IPO FL 202 Modena-Sassuolo
- **Allegato 3** - Interruzioni programmate IPO FL 203 Sassuolo-Reggio E.
- **Allegato 4** - Interruzioni programmate IPO FL 204 Reggio E.-Guastalla
- **Allegato 5** - Interruzioni programmate IPO FL 205 Reggio E.-Ciano d'Enza
- **Allegato 6** - Interruzioni programmate IPO FL 206 Parma-Suzzara
- **Allegato 7** - Interruzioni programmate IPO FL 207 Suzzara-Ferrara
- **Allegato 8** - Interruzioni programmate IPO FL 208 Ferrara-Codigoro
- **Allegato 9** - Interruzioni programmate IPO FL 209 Casalecchio-Vignola
- **Allegato 10** - Interruzioni programmate IPO FL 210 Bologna-Portomaggiore

REGISTRAZIONE DELLE MODIFICHE AGLI ALLEGATI

| App. (n° agg.) | FD | Modifiche | In vigore dal |
|-------------------|---------|--|---------------|
| 01 | 22/2024 | Nuova edizione FCL 201 | 15/12/2024 |
| 02 | 02/2025 | Aggiornati Allegati: 1, 2, 3, 4, 5, 6, 7, 8, 9, 10 | 23/03/2025 |
| 03 | 04/2025 | Aggiornati Allegati: 2, 3, 4, 5, 6, 7, 8, 9, 10 | 01/06/2025 |
| 04 | 10/2025 | Aggiornati Allegati: 4, 5 | 15/09/2025 |
| 05 | 15/2025 | Aggiornati Allegati: 1, 2, 3, 4, 5, 6, 7, 8, 9, 10 | 09/11/2025 |
| 06 | 18/2025 | Aggiornati Allegati: 2, 3, 4, 5, 6, 7, 8, 9, 10 | 14/12/2025 |
| 07 | 02/2026 | Aggiornati Allegati: 2, 7, 8, 9 | 01/03/2026 |
| 08 | 05/2026 | Aggiornati Allegati: 4, 7 | 29/03/2026 |
| | | | |
| | | | |
| | | | |

ALLEGATO 1

GENERALITA' INTERRUZIONI PROGRAMMATE

Programmazione operativa lavori in esercizio

Le indisponibilità infrastrutturali connesse alla necessità di eseguire i lavori di manutenzione, rinnovo o modifica dell'infrastruttura, ove producano soggezioni o limitazioni al normale svolgimento della circolazione dei treni (ritardi, soppressione di treni, limitazioni, ecc....), devono essere anticipatamente comunicate alle Imprese Ferroviarie in quanto specifico obbligo del G.I. stabilito dal Contratto di Utilizzo dell'infrastruttura stipulato fra la Soc. FER e le II.FF. stesse, con le modalità ed i tempi riportati nel PIR (Informazioni date dal G.I. prima e durante la circolazione). Le interruzioni della circolazione dei treni sul binario di linea e delle stazioni, ed i rallentamenti, cui si necessita far ricorso per il mantenimento in efficienza della Infrastruttura devono essere pianificate (Scenario Tecnico) e successivamente programmate (Programmazione Annuale, Mensile, Settimanale). L'Ufficio Pianificazione rete, su indicazione dell'Area Produzione, è responsabile dell'emanazione del Programma.

Con il termine "interruzione programmata" s'intende sia l'interruzione programmata in orario (IPO) di cui agli allegati, suddivisi per linea, riportati nelle pagine seguenti, che quella diramata con programma a parte (COM. DG.) di cui all'art. 18/3 R.C.T.; tali programmi di interruzione, elaborati dall' Ufficio Pianificazione rete nell'ambito delle programmazioni sopra indicate, saranno inviati almeno 25 giorni lavorativi prima a cura dello stesso (via posta elettronica), anche al Dirigente dell'Area Produzione, Coordinatori Esercizio Infrastruttura e ai Coordinatori Movimento che provvederanno alla capillare distribuzione a tutte le strutture interessate.

La programmazione dei lavori e la gestione delle interruzioni / rallentamenti necessari per l'esecuzione di attività manutentive e di potenziamento all'infrastruttura sono curate dall'Area Produzione.

Sono stabiliti i seguenti livelli di programmazione:

➤ PIANIFICAZIONE D'ORARIO

Pianificazione dei lavori per il periodo di validità di un orario nell'ambito della definizione dello scenario tecnico. L'Ufficio Pianificazione rete, sulla base delle richieste provenienti dall' Area Produzione, redige entro il mese di ottobre, nell'ambito della definizione dello scenario tecnico, un documento annuale di programmazione certa, elaborata in base alle necessità segnalate dai "Referenti di progetto" e dalle strutture interessate sulle linee di giurisdizione. L'Ufficio Pianificazione rete provvede ad indire apposite riunioni con le altre strutture interessate per l'esame delle eventuali criticità. Si procederà quindi alla stesura della relativa programmazione da sottoporre alla successiva approvazione da parte del Direttore Generale, affinché possano essere recepite e compatibilizzate in orario le relative esigenze (definizione dello scenario tecnico).

➤ PROGRAMMAZIONE ANNUALE

La programmazione dei lavori per un anno solare viene elaborata dai responsabili delle U.O Impianti di Segnalamento, Energia, Telecomunicazioni, Armamento e Opere civili da definirsi entro il mese di dicembre dell'anno precedente, sulla base delle richieste provenienti dal Dirigente Area Produzione secondo le modalità ed i tempi previsti dalle disposizioni vigenti. Il programma è inviato alle Strutture interessate, le quali provvedono a diramarlo agli impianti.

➤ **PROGRAMMAZIONE MENSILE**

La programmazione mensile viene elaborata, nel mese n-1, dai responsabili delle U.O Impianti di Segnalamento, Energia, Telecomunicazioni, Armamento e Opere civili, secondo le modalità ed i tempi previsti dalle disposizioni vigenti. Il programma è inviato alle Strutture interessate, le quali provvedono a diramarlo agli impianti. Mensilmente il Responsabile Unità Operativa o suo delegato invierà il programma del mese al CEI.

➤ **MODIFICA SETTIMANALE AL PROGRAMMA MENSILE**

Entro il giovedì di ogni settimana, per riallineare la programmazione rispetto a richieste di modifica/integrazione, il Responsabile Unità Operativa o suo delegato, consultando gli Allegati del testo, invierà al CEI e ai responsabili dell'unità organizzativa di competenza (tramite mail) il programma della settimana successiva indicando gli estremi delle interruzioni che si ritengono necessarie per lo svolgimento delle attività di manutenzione programmata.

Il CEI dovrà:

- Verificare la fattibilità dell'interruzione richiesta consultando gli Allegati;
- Accertarsi che non siano state concesse tracce straordinarie non compatibili con le interruzioni richieste;
- Inserire le informazioni nel documento FER.F.MC.172 *Prospetto Interruzioni*.

In caso di imprevisti e modifiche al programma, il Responsabile Unità Operativa o suo delegato è tenuto a comunicare al CEI, la rinuncia alle interruzioni precedentemente richieste o la loro modifica.

Il RdC prima di concedere una traccia straordinaria all'impresa ferroviaria richiedente dovrà:

- accertarsi dal FER.F.MC.172 *Prospetto Interruzioni* che non siano state richieste delle interruzioni non compatibili con l'eventuale traccia straordinaria richiesta;
- inviare una mail al CEI riguardante l'effettuazione del treno.

In assenza di interruzioni programmate previste dall'orario di servizio riportate nell'allegato, il CEI eccezionalmente potrà decidere, in accordo con il coordinatore movimento di effettuare delle interruzioni per necessità tecniche, indicandone i limiti nello spazio e nel tempo.

INTERRUZIONE DELLA CIRCOLAZIONE DEI TRENI DISPONIBILI PER DISPOSIZIONE PREVISTA DALL'ORARIO DI SERVIZIO (IPO)

Generalità

Le interruzioni della circolazione dei treni per disposizione prevista dall'orario di servizio sono denominate "Interruzioni Programmate in Orario" [IPO] e sono riportate nei seguenti allegati. Per ogni Interruzione Programmata in Orario si indicano:

- il numero identificativo;
- la tratta interessata (LdS estremi);
- ambito località di servizio (se non diversamente specificato, si intende delimitata dai PLM della LdS stessa);
- il binario da interrompere;
- l'ora di inizio e l'ora di termine dell'interruzione;
- eventuali limitazioni all'utilizzo (giorni/notti/periodi ammessi).

Salvo diversamente specificato nel Programma delle Interruzioni, la tratta interrotta con una Interruzione Programmata in Orario è sempre intesa "stazioni estreme escluse". La richiesta delle interruzioni deve essere formalizzata al RdC.

Norme per l'utilizzo delle Interruzioni Programmate (IPO)

La concessione delle IPO sul binario di linea, di corsa delle LdS o ambito LdS, è subordinata al relativo inserimento nel Programma delle Interruzioni (e dalle sue eventuali integrazioni).

Per i provvedimenti da adottare ai fini della programmazione della circolazione, sia secondo l'anticipo previsto dal PIR che in fase di gestione operativa, il CEI deve verificare che ognuna delle interruzioni riportate negli allegati non vada in conflitto con le interruzioni previste da apposito programma (COM DG).

L' interruzione della circolazione dei treni per disposizione prevista da apposito programma (COM DG) avrà, di norma, la precedenza sulle IPO (Allegati 2 – 3 – 4 – 5 – 6 – 7– 8 – 9 – 10).

Allo scopo di assicurare il rispetto del programma giornaliero di manutenzione/potenziamento dell'infrastruttura e nel caso l'effettiva circolazione treni lo consenta (per ritardi/anticipi/soppressioni), gli estremi orari di inizio e/o termine di un'interruzione programmata di qualsiasi tipo, possono essere opportunamente modificati in gestione operativa dal CEI in accordo con il Coordinatore Movimento che comunicherà i nuovi estremi al DCO di giurisdizione.

INTERRUZIONE DELLA CIRCOLAZIONE DEI TRENI PER DISPOSIZIONE PREVISTA DA APPOSITO PROGRAMMA (IP)

Generalità

Nel caso di lavori che richiedano interruzioni della circolazione diverse dalle Interruzioni Programmate in Orario, e conseguenti provvedimenti di esercizio nei riguardi della regolarità dei treni (soppressioni), è necessario procedere alla redazione di un programma d'interruzione diramato a parte (COM DG), sulla base di intese specifiche intercorse in fase di programmazione lavori. Il programma di interruzione diramato a parte deve riportare:

- il numero identificativo;
- la tratta interessata (LdS estremi);
- il binario della tratta da interrompere e l'eventuale maggiore estensione in stazione;
- l'eventuale binario di stazione da interrompere (numerazione del binario)
- ambito località di servizio (se non diversamente specificato, si intende delimitata dai PLM della LdS stessa)
- l'ora di inizio e l'ora di termine dell'interruzione;
- lo stato della linea di contatto TE durante l'interruzione (in tensione o fuori tensione);
- la validità del programma diramato a parte;
- i provvedimenti di esercizio da assumere in gestione operativa;
- l'eventuale Modulo informativo di riferimento.

Norme per l'utilizzo delle Interruzioni Programmate (IP)

La concessione delle interruzioni programmate della circolazione sul binario di linea o di corsa delle LdS, è subordinata al relativo inserimento nel Programma delle Interruzioni (e dalle sue eventuali integrazioni).

Per i provvedimenti da adottare ai fini della programmazione della circolazione, sia secondo l'anticipo previsto dal PIR che in fase di gestione operativa, il CEI deve ritenere che ognuna delle interruzioni riportate nel Programma delle Interruzioni (e nelle sue eventuali integrazioni) sarà regolarmente richiesta. Nel caso di rinuncia all'interruzione prevista dal Programma la struttura assegnataria deve darne comunicazione scritta al CEI per successivi avvisi e provvedimenti d'esercizio.

Allo scopo di assicurare il rispetto del programma giornaliero di manutenzione/potenziamento dell'infrastruttura e nel caso in cui l'effettiva circolazione treni lo consenta (per ritardi/anticipi/soppressioni), gli estremi orari di inizio e/o termine di un'interruzione programmata di qualsiasi tipo, possono essere opportunamente modificati in gestione operativa dal CEI in accordo con il Coordinatore Movimento. Quest'ultimo comunicherà i nuovi estremi al RdC di giurisdizione. Qualora l'agente della manutenzione, per cause eccezionali, non richieda un'interruzione con programma diramato a parte (IP) che gli sia stata assegnata in sede di Programma delle Interruzioni, e ad essa rinunci formalmente, allo scopo di utilizzare ugualmente quello spazio manutentivo il CEI potrà autorizzare un altro agente all'utilizzo della stessa interruzione programmata. Delle sue determinazioni in tal senso, il CEI deve informare il RdC interessato.

Le interruzioni ambito stazione non presenti nell'elenco delle IPO (Allegati 2-10), che non comportino soggezione alla circolazione dei treni o all'organizzazione del lavoro, possono essere eseguite previo invio al CEI di un programma settimanale che dovrà pervenire entro il giovedì della settimana precedente.

L' interruzione della circolazione dei treni per disposizione prevista da apposito programma (COM DG) avrà, di norma, la precedenza sulle IPO (Allegati 2 – 3 – 4 – 5 – 6 – 7– 8 – 9 – 10).

COMUNICAZIONI REGistrate TRA AM E RDC PER RICHIESTA E CONCESSIONE INTERRUZIONI

Norme generali

In riferimento all'art 18 RCT, le comunicazioni tra il RdC e il Titolare dell'Interruzione (TI) devono limitarsi esclusivamente allo scambio dei fonogrammi relativi alle interruzioni (orario di inizio, fine e tratta da interrompere). I RdC devono evitare di fornire ai TI informazioni aggiuntive non necessarie che potrebbe essere fonte di fraintendimento (attesa di eventuali giunti dei treni circolanti nel tratto da interrompere, orario di passaggio dei treni, effettuazione/soppressione di eventuali treni).

Interruzioni programmate inserite nell'orario di servizio senza la modifica degli orari di inizio e termine

Richiesta interruzione (a cura TI)

CONFERMATE INTERRUZIONE LINEA FRA ... E ... (OPPURE AMBITO STAZIONE DI ...) COME DA PROGRAMMA N. ... PREVISTO IN ORARIO.

Conferma interruzione (a cura RdC)

CONFERMO INTERRUZIONE LINEA FRA ... E ... (OPPURE AMBITO STAZIONE DI ...) COME DA PROGRAMMA N. ... PREVISTO IN ORARIO CON INIZIO DALLE ORE ... E FINO ALLE ORE ...

Nulla osta interruzione (a cura TI)

NULLA OSTA RIPRESA CIRCOLAZIONE LINEA FRA ... E ... (OPPURE AMBITO STAZIONE DI ...) DALLE ORE ...

Interruzioni programmate inserite nell'orario di servizio con la modifica degli orari di inizio e termine concordati

Richiesta interruzione (a cura TI)

CONFERMATE INTERRUZIONE LINEA FRA ... E ... (OPPURE AMBITO STAZIONE DI ...) COME DA PROGRAMMA N. ... PREVISTO IN ORARIO CON INIZIO DALLE ORE ... E FINO ALLE ORE ...

Conferma interruzione (a cura RdC)

CONFERMO INTERRUZIONE LINEA FRA ... E ... (OPPURE AMBITO STAZIONE DI ...) COME DA PROGRAMMA N. ... PREVISTO IN ORARIO CON INIZIO DALLE ORE ... E FINO ALLE ORE ...

Nulla osta interruzione (a cura TI)

NULLA OSTA RIPRESA CIRCOLAZIONE LINEA FRA ... E ... (OPPURE AMBITO STAZIONE DI ...) DALLE ORE ...

ALLEGATO 2

FL 202 - MODENA - SASSUOLO TERMINAL

Nota bene:
 Tutti i treni Non Classificati / Straordinari ricadenti nelle fasce indicate non possono essere effettuati nel caso in cui vengano concesse le interruzioni di cui sotto.
 Le annotazioni riportate nelle interruzioni programmate, comprese quelle contigue, non dovranno essere citate nelle comunicazioni registrate previste, ad eccezione delle interruzioni relative al tratto di maggiore estensione.
 In caso di interruzione + toltensione, il tratto di maggiore estensione deve essere sempre esplicitato nei fonogrammi.

| NUMERO | LINEA | PERIODO | | | | TRATTO INTERROTTO | | | ANNOTAZIONI |
|---------|-------|-----------------------|-----------|----------|------------|-------------------|------------------------|--|---|
| | | Periodicità | Dalle ore | Alle ore | Intervallo | Da | Compresa | A (* Compresa (**) Compresa escluso il binario | |
| 100/202 | FL202 | Feriali | 22.28 | 5.25 | 6.57.00 | Modena | Modena PM Formigine | Sassuolo Terminal* | - Stazioni di Modena PM, Formigine e Sassuolo Terminal incluse nella loro totalità. |
| 101/202 | FL202 | Feriali | 22.28 | 5.25 | 6.57.00 | Modena | Modena PM Formigine | Sassuolo Terminal* | - Compreso tratto di maggiore estensione tra picchetto limite di manovra e segnale di protezione della stazione di Modena lato Modena PM. - Stazioni di Modena PM, Formigine e Sassuolo Terminal incluse nella loro totalità. (INTERRUZIONE + TOLTA TENSIONE) |
| 102/202 | FL202 | Feriali | 11.50 | 12.10 | 0.20.00 | Modena | Modena PM Formigine | Sassuolo Terminal** | - Stazioni di Modena PM, Formigine e Sassuolo Terminal incluse nella loro totalità, escluso il 1° binario di Sassuolo Terminal (Convoglio presenziato sul posto da IF). |
| 103/202 | FL202 | Feriali | 11.50 | 12.10 | 0.20.00 | Modena | Modena PM Formigine | Sassuolo Terminal** | - Compreso tratto di maggiore estensione tra picchetto limite di manovra e segnale di protezione della stazione di Modena lato Modena PM. - Stazioni di Modena PM, Formigine e Sassuolo Terminal incluse nella loro totalità, escluso il 1° binario di Sassuolo Terminal (Convoglio presenziato sul posto da IF) (INTERRUZIONE + TOLTA TENSIONE) |
| 104/202 | FL202 | Feriali | 22.18 | 5.30 | 7.12.00 | Modena PM | Formigine | Sassuolo Terminal* | - Stazioni di Formigine e Sassuolo Terminal incluse nella loro totalità. |
| 105/202 | FL202 | Feriali | 11.40 | 12.20 | 0.40.00 | Modena PM | Formigine | Sassuolo Terminal** | - Stazioni di Formigine e Sassuolo Terminal incluse nella loro totalità, escluso il 1° binario di Sassuolo Terminal.(Convoglio presenziato sul posto da IF). |
| 106/202 | FL202 | Feriali | 9.42 | 10.10 | 0.28.00 | Modena PM | --- | Modena PM | -Ambito stazione di Modena PM da PLM di Modena PM lato Modena RFI a PLM di Modena PM lato Formigine. |
| 107/202 | FL202 | Feriali | 11.40 | 12.15 | 0.35.00 | Modena PM | --- | Modena PM | -Ambito stazione di Modena PM da PLM di Modena PM lato Modena RFI a PLM di Modena PM lato Formigine. |
| 108/202 | FL202 | Feriali | 11.20 | 12.30 | 1.10.00 | Formigine | --- | Formigine | -Ambito stazione di Formigine da PLM di Formigine lato Modena PM a PLM di Formigine lato Sassuolo Terminal. |
| 109/202 | FL202 | Feriali | 9.51 | 10.40 | 0.49.00 | Sassuolo Terminal | --- | Sassuolo Terminal | -Ambito stazione di Sassuolo Terminal da PLM di Sassuolo Terminal lato Formigine a segnali di arresto 3d e 4d. |
| 110/202 | FL202 | Prefestivo su festivo | 22.28 | 8.15 | 9.47.00 | Modena | Modena PM Formigine | Sassuolo Terminal* | - Stazioni di Modena PM, Formigine e Sassuolo Terminal incluse nella loro totalità. |
| 111/202 | FL202 | Prefestivo su festivo | 22.28 | 8.15 | 9.47.00 | Modena | Modena PM Formigine | Sassuolo Terminal* | - Compreso tratto di maggiore estensione tra picchetto limite di manovra e segnale di protezione della stazione di Modena lato Modena PM. - Stazioni di Modena PM, Formigine e Sassuolo Terminal incluse nella loro totalità. (INTERRUZIONE + TOLTA TENSIONE) |
| 112/202 | FL202 | Prefestivo su festivo | 22.18 | 8.20 | 10.02.00 | Modena PM | Formigine | Sassuolo Terminal* | - Stazioni di Formigine e Sassuolo Terminal incluse nella loro totalità. |

ALLEGATO 2

FL 202 - MODENA - SASSUOLO TERMINAL

Nota bene:

Tutti i treni Non Classificati / Straordinari ricadenti nelle fasce indicate non sono possono essere effettuati nel caso in cui vengano concesse le interruzioni di cui sotto.

Le annotazioni riportate nelle interruzioni programmate, comprese quelle contigue, non dovranno essere citate nelle comunicazioni registrate previste, ad eccezione delle interruzioni relative al tratto di maggiore estensione.

In caso di interruzione + toltensione, il tratto di maggiore estensione deve essere sempre esplicitato nei fonogrammi.

| NUMERO | LINEA | PERIODO | | | | TRATTO INTERROTTO | | | ANNOTAZIONI |
|---------|-------|--------------------|-----------|----------|------------|-------------------|------------------------|--|--|
| | | Periodicità | Dalle ore | Alle ore | Intervallo | Da | Compresa | A (* Compresa (**) Compresa escluso il binario | |
| 113/202 | FL202 | Festivi | 9.45 | 12.00 | 2.15.00 | Modena | Formigine | Sassuolo Terminal* | - Compreso tratto di maggiore estensione tra picchetto limite di manovra e segnale di protezione della stazione di Modena lato Modena PM. - Stazioni di Modena PM, Formigine e Sassuolo Terminal incluse nella loro totalità. (INTERRUZIONE + TOLTA TENSIONE) |
| 114/202 | FL202 | Festivi | 13.45 | 17.30 | 3.45.00 | Modena | Formigine | Sassuolo Terminal* | - Compreso tratto di maggiore estensione tra picchetto limite di manovra e segnale di protezione della stazione di Modena lato Modena PM. - Stazioni di Modena PM, Formigine e Sassuolo Terminal incluse nella loro totalità. (INTERRUZIONE + TOLTA TENSIONE) |
| 115/202 | FL202 | Festivi | 9.35 | 12.00 | 2.25.00 | Modena PM | Formigine | Sassuolo Terminal* | - Stazioni di Formigine e Sassuolo Terminal incluse nella loro totalità. |
| 116/202 | FL202 | Festivi | 13.35 | 17.30 | 3.55.00 | Modena PM | Formigine | Sassuolo Terminal* | - Stazioni di Formigine e Sassuolo Terminal incluse nella loro totalità. |
| 117/202 | FL202 | Festivo su Feriale | 19.25 | 5.25 | 10.00.00 | Modena | Modena PM Formigine | Sassuolo Terminal* | - Stazioni di Modena PM, Formigine e Sassuolo Terminal incluse nella loro totalità. |
| 118/202 | FL202 | Festivo su Feriale | 19.25 | 5.25 | 10.00.00 | Modena | Modena PM Formigine | Sassuolo Terminal* | - Compreso tratto di maggiore estensione tra picchetto limite di manovra e segnale di protezione della stazione di Modena lato Modena PM. - Stazioni di Modena PM, Formigine e Sassuolo Terminal incluse nella loro totalità. (INTERRUZIONE + TOLTA TENSIONE) |
| 119/202 | FL202 | Festivo su Feriale | 19.15 | 5.30 | 10.15.00 | Modena PM | Formigine | Sassuolo Terminal* | - Stazioni di Formigine e Sassuolo Terminal incluse nella loro totalità. |

ALLEGATO 3

FL 203 - SASSUOLO RADICI - REGGIO EMILIA

Nota bene:

Tutti i treni Non Classificati / Straordinari ricadenti nelle fasce indicate non possono essere effettuati nel caso in cui vengano concesse le interruzioni di cui sotto.
Le annotazioni riportate nelle interruzioni programmate, comprese quelle contigue, non dovranno essere citate nelle comunicazioni registrate previste, ad eccezione delle interruzioni relative al tratto di maggiore estensione.
In caso di interruzione + toltà tensione, il tratto di maggiore estensione deve essere sempre esplicitato nei fonogrammi.

| NUMERO | LINEA | PERIODO | | | | TRATTO INTERROTTO | | | ANNOTAZIONI |
|---------|-------|-------------|-----------|----------|------------|--|----------|-------------|--|
| | | Periodicità | Dalle ore | Alle ore | Intervallo | Da (*) Compresa (**) Compresa escluso il binario | Compresa | A | |
| 100/203 | FL203 | Feriali | 8.10 | 12.35 | 4.25.00 | Sassuolo Radici* | --- | Casalgrande | - Stazione di Sassuolo Radici inclusa nella sua totalità. |
| 101/203 | FL203 | Feriali | 12.55 | 13.20 | 0.25.00 | Sassuolo Radici | --- | Casalgrande | --- |
| 102/203 | FL203 | Feriali | 15.38 | 17.05 | 1.27.00 | Sassuolo Radici | --- | Casalgrande | --- |
| 103/203 | FL203 | Feriali | 20.17 | 6.25 | 10.08.00 | Sassuolo Radici** | --- | Casalgrande | - Stazione di Sassuolo Radici inclusa nella sua totalità, escluso il 1° binario e garantite le condizioni di indipendenza. |
| 104/203 | FL203 | Feriali | 10.45 | 11.15 | 0.30.00 | Casalgrande | --- | Scandiano | --- |
| 105/203 | FL203 | Feriali | 11.32 | 12.25 | 0.53.00 | Casalgrande | --- | Scandiano | --- |
| 106/203 | FL203 | Feriali | 15.57 | 16.30 | 0.33.00 | Casalgrande | --- | Scandiano | --- |

ALLEGATO 3

FL 203 - SASSUOLO RADICI - REGGIO EMILIA

Nota bene:
 Tutti i treni Non Classificati / Straordinari ricadenti nelle fasce indicate non possono essere effettuati nel caso in cui vengano concesse le interruzioni di cui sotto.
 Le annotazioni riportate nelle interruzioni programmate, comprese quelle contigue, non dovranno essere citate nelle comunicazioni registrate previste, ad eccezione delle interruzioni relative al tratto di maggiore estensione.
 In caso di interruzione + toltà tensione, il tratto di maggiore estensione deve essere sempre esplicitato nei fonogrammi.

| NUMERO | LINEA | PERIODO | | | | TRATTO INTERROTTO | | | ANNOTAZIONI |
|---------|-------|-------------|-----------|----------|------------|--|---------------|---------------|-------------|
| | | Periodicità | Dalle ore | Alle ore | Intervallo | Da (*) Compresa (**) Compresa escluso il binario | Compresa | A | |
| 107/203 | FL203 | Feriali | 7.36 | 8.10 | 0.34.00 | Scandiano | --- | PM Bosco | --- |
| 108/203 | FL203 | Feriali | 9.21 | 9.45 | 0.24.00 | Scandiano | --- | PM Bosco | --- |
| 109/203 | FL203 | Feriali | 10.53 | 11.25 | 0.32.00 | Scandiano | --- | PM Bosco | --- |
| 110/203 | FL203 | Feriali | 11.40 | 12.20 | 0.40.00 | Scandiano | --- | PM Bosco | --- |
| 111/203 | FL203 | Feriali | 14.46 | 15.15 | 0.29.00 | Scandiano | --- | PM Bosco | --- |
| 112/203 | FL203 | Feriali | 15.53 | 16.20 | 0.27.00 | Scandiano | --- | PM Bosco | --- |
| 113/203 | FL203 | Feriali | 10.16 | 10.45 | 0.29.00 | PM Bosco | FER PLL 22-23 | Reggio Emilia | --- |

ALLEGATO 3

FL 203 - SASSUOLO RADICI - REGGIO EMILIA

Nota bene:
 Tutti i treni Non Classificati / Straordinari ricadenti nelle fasce indicate non possono essere effettuati nel caso in cui vengano concesse le interruzioni di cui sotto.
 Le annotazioni riportate nelle interruzioni programmate, comprese quelle contigue, non dovranno essere citate nelle comunicazioni registrate previste, ad eccezione delle interruzioni relative al tratto di maggiore estensione.
 In caso di interruzione + toltà tensione, il tratto di maggiore estensione deve essere sempre esplicitato nei fonogrammi.

| NUMERO | LINEA | PERIODO | | | | TRATTO INTERROTTO | | | ANNOTAZIONI |
|---------|-------|-------------|-----------|----------|------------|--|----------|-----------------|---|
| | | Periodicità | Dalle ore | Alle ore | Intervallo | Da (*) Compresa (**) Compresa escluso il binario | Compresa | A | |
| 114/203 | FL203 | Feriali | 7.58 | 12.45 | 4.47.00 | Sassuolo Radici | --- | Sassuolo Radici | - Ambito stazione di Sassuolo Radici da PLM di Sassuolo Radici lato Casalgrande a segnali di arresto 3d e 5d. |
| 115/203 | FL203 | Feriali | 12.55 | 13.20 | 0.25.00 | Sassuolo Radici | --- | Sassuolo Radici | - Ambito stazione di Sassuolo Radici da PLM di Sassuolo Radici lato Casalgrande a segnali di arresto 3d e 5d. |
| 116/203 | FL203 | Feriali | 14.17 | 14.50 | 0.33.00 | Sassuolo Radici | --- | Sassuolo Radici | - Ambito stazione di Sassuolo Radici da PLM di Sassuolo Radici lato Casalgrande a segnali di arresto 3d e 5d. |
| 117/203 | FL203 | Feriali | 15.26 | 17.15 | 1.49.00 | Sassuolo Radici | --- | Sassuolo Radici | - Ambito stazione di Sassuolo Radici da PLM di Sassuolo Radici lato Casalgrande a segnali di arresto 3d e 5d. |
| 118/203 | FL203 | Feriali | 9.21 | 9.45 | 0.24.00 | Scandiano | --- | Scandiano | - Ambito stazione di Scandiano da PLM di Scandiano lato Casalgrande a PLM di Scandiano lato PM Bosco |
| 119/203 | FL203 | Feriali | 10.45 | 11.25 | 0.40.00 | Scandiano | --- | Scandiano | - Ambito stazione da Scandiano da PLM di Scandiano lato Casalgrande a PLM di Scandiano lato PM Bosco |
| 120/203 | FL203 | Feriali | 11.32 | 12.25 | 0.53.00 | Scandiano | --- | Scandiano | - Ambito stazione di Scandiano da PLM di Scandiano lato Casalgrande a PLM di Scandiano lato PM Bosco |

ALLEGATO 3

FL 203 - SASSUOLO RADICI - REGGIO EMILIA

Nota bene:
 Tutti i treni Non Classificati / Straordinari ricadenti nelle fasce indicate non possono essere effettuati nel caso in cui vengano concesse le interruzioni di cui sotto.
 Le annotazioni riportate nelle interruzioni programmate, comprese quelle contigue, non dovranno essere citate nelle comunicazioni registrate previste, ad eccezione delle interruzioni relative al tratto di maggiore estensione.
 In caso di interruzione + toltà tensione, il tratto di maggiore estensione deve essere sempre esplicitato nei fonogrammi.

| NUMERO | LINEA | PERIODO | | | | TRATTO INTERROTTO | | | ANNOTAZIONI |
|---------|-------|-------------|-----------|----------|------------|--|----------|-----------|--|
| | | Periodicità | Dalle ore | Alle ore | Intervallo | Da (*) Compresa (**) Compresa escluso il binario | Compresa | A | |
| 121/203 | FL203 | Feriali | 13.00 | 13.25 | 0.25.00 | Scandiano | --- | Scandiano | - Ambito stazione di Scandiano da PLM di Scandiano lato Casalgrande a PLM di Scandiano lato PM Bosco |
| 122/203 | FL203 | Feriali | 14.39 | 15.15 | 0.36.00 | Scandiano | --- | Scandiano | - Ambito stazione di Scandiano da PLM di Scandiano lato Casalgrande a PLM di Scandiano lato PM Bosco |
| 123/203 | FL203 | Feriali | 15.46 | 16.30 | 0.44.00 | Scandiano | --- | Scandiano | - Ambito stazione di Scandiano da PLM di Scandiano lato Casalgrande a PLM di Scandiano lato PM Bosco |
| 124/203 | FL203 | Feriali | 8.26 | 9.00 | 0.34.00 | PM Bosco | --- | PM Bosco | - Ambito stazione di PM Bosco da PLM di PM Bosco lato Scandiano a PLM di PM Bosco lato FER PLL 22-23 |
| 125/203 | FL203 | Feriali | 9.09 | 9.50 | 0.41.00 | PM Bosco | --- | PM Bosco | - Ambito stazione di PM Bosco da PLM di PM Bosco lato Scandiano a PLM di PM Bosco lato FER PLL 22-23 |
| 126/203 | FL203 | Feriali | 10.04 | 10.45 | 0.41.00 | PM Bosco | --- | PM Bosco | - Ambito stazione di PM Bosco da PLM di PM Bosco lato Scandiano a PLM di PM Bosco lato FER PLL 22-23 |
| 127/203 | FL203 | Feriali | 11.40 | 12.20 | 0.40.00 | PM Bosco | --- | PM Bosco | - Ambito stazione di PM Bosco da PLM di PM Bosco lato Scandiano a PLM di PM Bosco lato FER PLL 22-23 |

ALLEGATO 3

FL 203 - SASSUOLO RADICI - REGGIO EMILIA

Nota bene:

Tutti i treni Non Classificati / Straordinari ricadenti nelle fasce indicate non possono essere effettuati nel caso in cui vengano concesse le interruzioni di cui sotto.

Le annotazioni riportate nelle interruzioni programmate, comprese quelle contigue, non dovranno essere citate nelle comunicazioni registrate previste, ad eccezione delle interruzioni relative al tratto di maggiore estensione.

In caso di interruzione + toltà tensione, il tratto di maggiore estensione deve essere sempre esplicitato nei fonogrammi.

| NUMERO | LINEA | PERIODO | | | | TRATTO INTERROTTO | | | ANNOTAZIONI |
|---------|-------|-----------------------|-----------|----------|------------|---|--|---------------|---|
| | | Periodicità | Dalle ore | Alle ore | Intervallo | Da (*) Compresa (***) Compresa escluso il binario | Compresa | A | |
| 128/203 | FL203 | Feriali | 12.48 | 13.20 | 0.32.00 | PM Bosco | --- | PM Bosco | - Ambito stazione di PM Bosco da PLM di PM Bosco lato Scandiano a PLM di PM Bosco lato FER PLL 22-23 |
| 129/203 | FL203 | Feriali | 14.46 | 15.20 | 0.34.00 | PM Bosco | --- | PM Bosco | - Ambito stazione di PM Bosco da PLM di PM Bosco lato Scandiano a PLM di PM Bosco lato FER PLL 22-23 |
| 130/203 | FL203 | Feriali | 15.53 | 16.20 | 0.27.00 | PM Bosco | --- | PM Bosco | - Ambito stazione di PM Bosco da PLM di PM Bosco lato Scandiano a PLM di PM Bosco lato FER PLL 22-23 |
| 131/203 | FL203 | Prefestivo su festivo | 20.05 | 15.55 | 19.50.00 | Sassuolo Radici* | Casalgrande Scandiano | PM Bosco | - Stazioni di Sassuolo Radici, Casalgrande, Scandiano incluse nella loro totalità. |
| 132/203 | FL203 | Prefestivo su festivo | 20.17 | 15.55 | 19.38.00 | Sassuolo Radici* | Casalgrande Scandiano PM Bosco FER PLL 22-23 | Reggio Emilia | - Stazioni di Sassuolo Radici, Casalgrande, Scandiano, PM Bosco, FER PLL 22-23 incluse nella loro totalità. |
| 133/203 | FL203 | Prefestivo su festivo | 20.17 | 15.55 | 19.38.00 | Sassuolo Radici* | Casalgrande Scandiano PM Bosco FER PLL 22-23 | Reggio Emilia | - Compreso tratto di maggiore estensione tra picchetto limite di manovra e segnale di protezione della stazione di Reggio Emilia lato FER PLL 22-23. - Stazioni di Sassuolo Radici, Casalgrande, Scandiano, PM Bosco, FER PLL 22-23 incluse nella loro totalità. (INTERRUZIONE + TOLTA TENSIONE) |
| 134/203 | FL203 | Festivo su Feriale | 20.17 | 4.20 | 8.03.00 | Sassuolo Radici** | Casalgrande Scandiano | PM Bosco | - Stazioni di Casalgrande, Scandiano incluse nella loro totalità. - Stazione di Sassuolo Radici inclusa nella sua totalità, escluso il 1° binario e garantite le condizioni di indipendenza. |

ALLEGATO 3

FL 203 - SASSUOLO RADICI - REGGIO EMILIA

Nota bene:

Tutti i treni Non Classificati / Straordinari ricadenti nelle fasce indicate non possono essere effettuati nel caso in cui vengano concesse le interruzioni di cui sotto.

Le annotazioni riportate nelle interruzioni programmate, comprese quelle contigue, non dovranno essere citate nelle comunicazioni registrate previste, ad eccezione delle interruzioni relative al tratto di maggiore estensione.

In caso di interruzione + toltà tensione, il tratto di maggiore estensione deve essere sempre esplicitato nei fonogrammi.

| NUMERO | LINEA | PERIODO | | | | TRATTO INTERROTTO | | | ANNOTAZIONI |
|---------|-------|--------------------|-----------|----------|------------|--|---|---------------|--|
| | | Periodicità | Dalle ore | Alle ore | Intervallo | Da (*) Compresa (**) Compresa escluso il binario | Compresa | A | |
| 135/203 | FL203 | Festivo su Feriale | 20.17 | 4.15 | 7.58.00 | Sassuolo Radici** | Casalgrande Scandiano PM Bosco FER PLL 22-23 | Reggio Emilia | - Stazioni di Casalgrande, Scandiano, PM Bosco, FER PLL 22-23 incluse nella loro totalità. - Stazione di Sassuolo Radici inclusa nella sua totalità, escluso il 1° binario e garantite le condizioni di indipendenza. |
| 136/203 | FL203 | Festivo su Feriale | 20.17 | 4.15 | 7.58.00 | Sassuolo Radici** | Casalgrande Scandiano PM Bosco FER PLL 22-23 | Reggio Emilia | - Compreso tratto di maggiore estensione tra picchetto limite di manovra e segnale di protezione della stazione di Reggio Emilia lato FER PLL 22-23. - Stazioni di Casalgrande, Scandiano, PM Bosco, FER PLL 22-23 incluse nella loro totalità. - Stazione di Sassuolo Radici inclusa nella sua totalità, escluso il 1° binario e garantite le condizioni di indipendenza. (INTERRUZIONE + TOLTA TENSIONE) |

ALLEGATO 4

FL 204 - REGGIO EMILIA - GUASTALLA

Nota bene:
Tutti i treni Non Classificati / Straordinari ricadenti nelle fasce indicate non possono essere effettuati nel caso in cui vengano concesse le interruzioni di cui sotto.
Le annotazioni riportate nelle interruzioni programmate, comprese quelle contigue, non dovranno essere citate nelle comunicazioni registrate previste, ad eccezione delle interruzioni relative al tratto di maggiore estensione.
In caso di interruzione + toltensione, il tratto di maggiore estensione deve essere sempre esplicitato nei fonogrammi.

| NUMERO | LINEA | PERIODO | | | | TRATTO INTERROTTO | | | ANNOTAZIONI |
|---------|-------|-------------|-----------|----------|------------|--|---|--------------------|---|
| | | Periodicità | Dalle ore | Alle ore | Intervallo | Da (*) Compresa (**) Compresa escluso il binario | (*) Compresa (**) Compresa escluso il binario | A | |
| 100/204 | FL204 | Feriali | 20.00 | 5.55 | 9.55.00 | Reggio Emilia FER** | --- | Reggio Mediopadana | - Parzialmente compresa la stazione di Reggio Emilia FER delimitata dalla punta scambi del deviatoio 6/a lato Reggio Emilia RFI, dalla punta scambi del deviatoio 7/b lato Reggio Mediopadana, dal segnale di protezione (17d) del Deposito e dal segnale di partenza INT.3 (07d). (INTERRUZIONE + TOLTA TENSIONE) (ZONA B - FER.D.PE.150) - Utilizzabile solamente nel caso in cui il regime della stazione è in J. |
| 101/204 | FL204 | Feriali | 20.00 | 5.55 | 9.55.00 | Reggio Emilia FER** | --- | Reggio Mediopadana | - Compresa la stazione di Reggio Emilia FER delimitata dalla punta scambi del deviatoio 6/a lato Reggio Emilia RFI, dalla punta scambi del deviatoio 7/b lato Reggio Mediopadana e dal segnale di protezione (17d) del Deposito. *escluso il 1° binario di Reggio S. Lazzaro e no parking causa disalimentazione (Convoglio presenziato sul posto da IF-REGGIO SAN LAZZARO) (INTERRUZIONE + TOLTA TENSIONE) (ZONA A - FER.D.PE.150) - Utilizzabile solamente nel caso in cui il regime della stazione è in J |
| 102/204 | FL204 | Feriali | 8.48 | 11.05 | 2.17.00 | Reggio Emilia FER** | --- | Reggio Mediopadana | - Parzialmente compresa la stazione di Reggio Emilia FER delimitata dalla punta scambi del deviatoio 6/a lato Reggio Emilia RFI, dalla punta scambi del deviatoio 7/b lato Reggio Mediopadana, dal segnale di protezione (17d) del Deposito e dal segnale di partenza INT.3 (07d). (INTERRUZIONE + TOLTA TENSIONE) (ZONA B - FER.D.PE.150) - Utilizzabile solamente nel caso in cui il regime della stazione è in J. |
| 103/204 | FL204 | Feriali | 8.48 | 11.05 | 2.17.00 | Reggio Emilia FER** | --- | Reggio Mediopadana | - Compresa la stazione di Reggio Emilia FER delimitata dalla punta scambi del deviatoio 6/a lato Reggio Emilia RFI, dalla punta scambi del deviatoio 7/b lato Reggio Mediopadana e dal segnale di protezione (17d) del Deposito. - Escluso il 1° binario di Reggio S. Lazzaro e no parking causa disalimentazione (Convoglio presenziato sul posto da IF-REGGIO SAN LAZZARO) (INTERRUZIONE + TOLTA TENSIONE) (ZONA A - FER.D.PE.150) - Utilizzabile solamente nel caso in cui il regime della stazione è in J |
| 104/204 | FL204 | Feriali | 8.48 | 11.05 | 2.17.00 | Reggio Emilia FER** | --- | Reggio Mediopadana | - Compresa la stazione di Reggio Emilia FER delimitata dalla punta scambi del deviatoio 6/A lato Reggio Emilia RFI, dalla punta scambi del deviatoio 7/B lato Reggio Mediopadana, dal segnale di protezione 17D del deposito. - Escluso il 1° binario di Reggio San Lazzaro e no parking (convoglio presenziato sul posto da IF Reggio San Lazzaro). - Utilizzabile solamente nel caso in cui il regime della stazione è in J. |
| 105/204 | FL204 | Feriali | 12.24 | 13.00 | 0.36.00 | Reggio Emilia FER | --- | Reggio Mediopadana | --- |
| 106/204 | FL204 | Feriali | 13.30 | 14.00 | 0.30.00 | Reggio Emilia FER | --- | Reggio Mediopadana | --- |
| 107/204 | FL204 | Feriali | 8.48 | 11.05 | 2.17.00 | Reggio Emilia FER | Reggio Mediopadana | Bagnolo in Piano | - Stazione di Reggio Mediopadana, inclusa nella sua totalità. |
| 108/204 | FL204 | Feriali | 12.31 | 12.55 | 0.24.00 | Reggio Emilia FER | Reggio Mediopadana | Bagnolo in Piano | - Stazione di Reggio Mediopadana, inclusa nella sua totalità. |
| 109/204 | FL204 | Feriali | 13.37 | 14.05 | 0.28.00 | Reggio Emilia FER | Reggio Mediopadana | Bagnolo in Piano | - Stazione di Reggio Mediopadana, inclusa nella sua totalità. |
| 110/204 | FL204 | Feriali | 8.48 | 11.05 | 2.17.00 | Reggio Emilia FER | Reggio Mediopadana Bagnolo in Piano | Novellara | - Stazioni di Reggio Mediopadana, Bagnolo in Piano incluse nella loro totalità. |
| 111/204 | FL204 | Feriali | 20.22 | 6.00 | 9.38.00 | Reggio Emilia FER | Reggio Mediopadana Bagnolo in Piano Novellara | Guastalla | - Stazioni di Reggio Mediopadana, Bagnolo, Novellara incluse nella loro totalità. |
| 112/204 | FL204 | Feriali | 8.58 | 10.55 | 1.57.00 | Reggio Emilia FER | Reggio Mediopadana Bagnolo in Piano Novellara | Guastalla | - Stazioni di Reggio Mediopadana, Bagnolo, Novellara incluse nella loro totalità. |
| 113/204 | FL204 | Feriali | 8.58 | 10.55 | 1.57.00 | Reggio Emilia FER | Reggio Mediopadana Bagnolo in Piano Novellara | Guastalla | - Compreso tratto di maggiore estensione tra picchetto limite di manovra e segnale di protezione della stazione di Reggio Emilia FER lato Reggio Mediopadana e compreso tratto di maggiore estensione tra segnale di protezione EST di Guastalla lato Novellara e punta scambi deviatoio 9 di Guastalla. - Stazioni di Reggio Mediopadana, Bagnolo in Piano e Novellara incluse nella loro totalità. (INTERRUZIONE + TOLTA TENSIONE) |
| 114/204 | FL204 | Feriali | 8.39 | 11.15 | 2.36.00 | Reggio Mediopadana | --- | Bagnolo in Piano | --- |
| 115/204 | FL204 | Feriali | 13.37 | 14.05 | 0.28.00 | Reggio Mediopadana | --- | Bagnolo in Piano | --- |
| 116/204 | FL204 | Feriali | 8.46 | 11.10 | 2.24.00 | Reggio Mediopadana | Bagnolo in Piano | Novellara | - Stazione di Bagnolo in Piano inclusa nella sua totalità. |

ALLEGATO 4

FL 204 - REGGIO EMILIA - GUASTALLA

Nota bene:
 Tutti i treni Non Classificati / Straordinari ricadenti nelle fasce indicate non sono possono essere effettuati nel caso in cui vengano concesse le interruzioni di cui sotto.
 Le annotazioni riportate nelle interruzioni programmate, comprese quelle contigue, non dovranno essere citate nelle comunicazioni registrate previste, ad eccezione delle interruzioni relative al tratto di maggiore estensione.
 In caso di interruzione + toltà tensione, il tratto di maggiore estensione deve essere sempre esplicitato nei fonogrammi.

| NUMERO | LINEA | PERIODO | | | | TRATTO INTERROTTO | | | ANNOTAZIONI |
|---------|-------|-------------|-----------|----------|------------|--|--|--------------------|---|
| | | Periodicità | Dalle ore | Alle ore | Intervallo | Da (*) Compresa (**) Compresa escluso il binario | (*) Compresa (**) Compresa escluso il binario | A | |
| 117/204 | FL204 | Feriali | 8.46 | 11.10 | 2.24.00 | Bagnolo in Piano | --- | Novellara | --- |
| 118/204 | FL204 | Feriali | 11.46 | 12.20 | 0.34.00 | Bagnolo in Piano | --- | Novellara | --- |
| 119/204 | FL204 | Feriali | 8.58 | 10.55 | 1.57.00 | Bagnolo in Piano | Novellara | Guastalla | - Stazione di Novellara inclusa nella sua totalità. |
| 120/204 | FL204 | Feriali | 8.58 | 10.55 | 1.57.00 | Novellara | --- | Guastalla | --- |
| 121/204 | FL204 | Feriali | 12.56 | 13.30 | 0.34.00 | Novellara | --- | Guastalla | --- |
| 122/204 | FL204 | Feriali | 20.00 | 5.55 | 9.55.00 | Reggio Emilia FER** | --- | Reggio Emilia FER | - Ambito stazione di Reggio Emilia FER, delimitata dai segnali di arresto del II (3s) e III (5s) binario di Reggio Emilia FER (Reggio San Lazzaro*) fino alla punta scambi del deviatoio d3 di Reggio Emilia FER *escluso il 1° binario e no parking causa disalimentazione (Convoglio presenziato sul posto da IF-REGGIO SAN LAZZARO) (INTERRUZIONE + TOLTA TENSIONE) (ZONA C - FER.D.PE.150) |
| 123/204 | FL204 | Feriali | 8.48 | 11.00 | 2.12.00 | Reggio Emilia FER** | --- | Reggio Emilia FER | - Ambito stazione di Reggio Emilia FER, delimitata dai segnali di arresto del II (3s) e III (5s) binario di Reggio Emilia FER (Reggio San Lazzaro*) fino alla punta scambi del deviatoio d3 di Reggio Emilia FER *escluso il 1° binario e no parking causa disalimentazione (Convoglio presenziato sul posto da IF-REGGIO SAN LAZZARO) (INTERRUZIONE + TOLTA TENSIONE) (ZONA C - FER.D.PE.150) |
| 124/204 | FL204 | Feriali | 8.48 | 11.00 | 2.12.00 | Reggio Emilia FER | --- | Reggio Emilia FER | - Ambito stazione di Reggio Emilia FER, delimitata dai segnali di arresto del II(3s) e III(5s) binario di Reggio Emilia FER (Reggio San Lazzaro*) fino al segnale di partenza INT.3 (07d) *escluso il 1° binario (Convoglio presenziato sul posto da IF-REGGIO SAN LAZZARO) |
| 125/204 | FL204 | Feriali | 12.17 | 13.10 | 0.53.00 | Reggio Emilia FER | --- | Reggio Emilia FER | - Ambito stazione di Reggio Emilia FER, delimitata dalla punta scambi del deviatoio 6/a lato Reggio Emilia RFI, dal segnale di partenza INT.1 (11d) , dal segnale di protezione (17d) del Deposito e dal segnale di partenza INT.3 (07d) (REGGIO CIM) |
| 126/204 | FL204 | Feriali | 13.20 | 14.00 | 0.40.00 | Reggio Emilia FER | --- | Reggio Emilia FER | - Ambito stazione di Reggio Emilia FER, delimitata dal segnale di partenza INT.1 (11d) fino al PLM lato Reggio Mediapadana (REGGIO S. CROCE) |
| 127/204 | FL204 | Feriali | 14.10 | 15.45 | 1.35.00 | Reggio Emilia FER | --- | Reggio Emilia FER | - Ambito stazione di Reggio Emilia FER, delimitata dai segnali di arresto del II(3s) e III(5s) binario di Reggio Emilia FER (Reggio San Lazzaro*) fino al segnale di partenza INT.3 (07d) *escluso il 1° binario (Convoglio presenziato sul posto da IF-REGGIO SAN LAZZARO) |
| 128/204 | FL204 | Feriali | 8.39 | 11.15 | 2.36.00 | Reggio Mediapadana | --- | Reggio Mediapadana | - Ambito stazione di Reggio Mediapadana da PLM di Reggio Mediapadana lato Reggio Emilia FER a PLM di Reggio Mediapadana lato Bagnolo in Piano. |
| 129/204 | FL204 | Feriali | 12.24 | 13.00 | 0.36.00 | Reggio Mediapadana | --- | Reggio Mediapadana | - Ambito stazione di Reggio Mediapadana da PLM di Reggio Mediapadana lato Reggio Emilia FER a PLM di Reggio Mediapadana lato Bagnolo in Piano. |
| 130/204 | FL204 | Feriali | 13.30 | 14.10 | 0.40.00 | Reggio Mediapadana | --- | Reggio Mediapadana | - Ambito stazione di Reggio Mediapadana da PLM di Reggio Mediapadana lato Reggio Emilia FER a PLM di Reggio Mediapadana lato Bagnolo in Piano. |
| 131/204 | FL204 | Feriali | 14.21 | 15.20 | 0.59.00 | Reggio Mediapadana | --- | Reggio Mediapadana | - Ambito stazione di Reggio Mediapadana da PLM di Reggio Mediapadana lato Reggio Emilia FER a PLM di Reggio Mediapadana lato Bagnolo in Piano. |
| 132/204 | FL204 | Feriali | 16.39 | 17.15 | 0.36.00 | Reggio Mediapadana | --- | Reggio Mediapadana | - Ambito stazione di Reggio Mediapadana da PLM di Reggio Mediapadana lato Reggio Emilia FER a PLM di Reggio Mediapadana lato Bagnolo in Piano. |
| 133/204 | FL204 | Feriali | 7.36 | 8.20 | 0.44.00 | Bagnolo in Piano | --- | Bagnolo in Piano | - Ambito stazione di Bagnolo in Piano da PLM di Bagnolo in Piano lato Reggio Mediapadana a PLM di Bagnolo in Piano lato Novellara |
| 134/204 | FL204 | Feriali | 8.33 | 11.20 | 2.47.00 | Bagnolo in Piano | --- | Bagnolo in Piano | - Ambito stazione di Bagnolo in Piano da PLM di Bagnolo in Piano lato Reggio Mediapadana a PLM di Bagnolo in Piano lato Novellara |
| 135/204 | FL204 | Feriali | 11.33 | 12.20 | 0.47.00 | Bagnolo in Piano | --- | Bagnolo in Piano | - Ambito stazione di Bagnolo in Piano da PLM di Bagnolo in Piano lato Reggio Mediapadana a PLM di Bagnolo in Piano lato Novellara |
| 136/204 | FL204 | Feriali | 13.37 | 14.05 | 0.28.00 | Bagnolo in Piano | --- | Bagnolo in Piano | - Ambito stazione di Bagnolo in Piano da PLM di Bagnolo in Piano lato Reggio Mediapadana a PLM di Bagnolo in Piano lato Novellara |
| 137/204 | FL204 | Feriali | 15.33 | 16.20 | 0.47.00 | Bagnolo in Piano | --- | Bagnolo in Piano | - Ambito stazione di Bagnolo in Piano da PLM di Bagnolo in Piano lato Reggio Mediapadana a PLM di Bagnolo in Piano lato Novellara |

ALLEGATO 4

FL 204 - REGGIO EMILIA - GUASTALLA

Nota bene:

Tutti i treni Non Classificati / Straordinari ricadenti nelle fasce indicate non possono essere effettuati nel caso in cui vengano concesse le interruzioni di cui sotto.

Le annotazioni riportate nelle interruzioni programmate, comprese quelle contigue, non dovranno essere citate nelle comunicazioni registrate previste, ad eccezione delle interruzioni relative al tratto di maggiore estensione.

In caso di interruzione + toltensione, il tratto di maggiore estensione deve essere sempre esplicitato nei fonogrammi.

| NUMERO | LINEA | PERIODO | | | | TRATTO INTERROTTO | | | ANNOTAZIONI |
|---------|-------|-----------------------|-----------|----------|------------|--|---|-----------|--|
| | | Periodicità | Dalle ore | Alle ore | Intervallo | Da (*) Compresa (**) Compresa escluso il binario | (*) Compresa (**) Compresa escluso il binario | A | |
| 138/204 | FL204 | Feriali | 7.22 | 8.10 | 0.48.00 | Novellara | --- | Novellara | - Ambito stazione di Novellara da PLM di Novellara lato Bagnolo in Piano a PLM di Novellara lato Guastalla |
| 139/204 | FL204 | Feriali | 8.46 | 11.10 | 2.24.00 | Novellara | --- | Novellara | - Ambito stazione di Novellara da PLM di Novellara lato Bagnolo in Piano a PLM di Novellara lato Guastalla |
| 140/204 | FL204 | Feriali | 11.46 | 12.35 | 0.49.00 | Novellara | --- | Novellara | - Ambito stazione di Novellara da PLM di Novellara lato Bagnolo in Piano a PLM di Novellara lato Guastalla |
| 141/204 | FL204 | Feriali | 12.44 | 13.45 | 1.01.00 | Novellara | --- | Novellara | - Ambito stazione di Novellara da PLM di Novellara lato Bagnolo in Piano a PLM di Novellara lato Guastalla |
| 142/204 | FL204 | Feriali | 14.41 | 15.10 | 0.29.00 | Novellara | --- | Novellara | - Ambito stazione di Novellara da PLM di Novellara lato Bagnolo in Piano a PLM di Novellara lato Guastalla |
| 143/204 | FL204 | Prefestivo su festivo | 22.55 | 16.10 | 17.15.00 | Reggio Emilia FER | Reggio Mediopadana Bagnolo in Piano Novellara | Guastalla | - Stazioni di Reggio Mediopadana, Bagnolo in Piano, Novellara incluse nella loro totalità. |
| 144/204 | FL204 | Festivo | 8.00 | 16.10 | 8.10.00 | Reggio Emilia FER | Reggio Mediopadana Bagnolo in Piano Novellara | Guastalla | - Stazioni di Reggio Mediopadana, Bagnolo in Piano e Novellara incluse nella loro totalità. |
| 145/204 | FL204 | Festivo su Feriale | 20.47 | 5.55 | 9.08.00 | Reggio Emilia FER | Reggio Mediopadana Bagnolo in Piano Novellara | Guastalla | - Stazioni di Reggio Mediopadana, Bagnolo in Piano, Novellara incluse nella loro totalità. |
| 146/204 | FL204 | Feriali | 20.22 | 6.00 | 9.38.00 | Reggio Emilia FER | Reggio Mediopadana Bagnolo in Piano Novellara | Guastalla | - Compreso tratto di maggiore estensione tra picchetto limite di manovra e segnale di protezione della stazione di Reggio Emilia FER lato Reggio Mediopadana e compreso tratto di maggiore estensione tra segnale di protezione EST di Guastalla lato Novellara e punta scambi deviatoio 9 di Guastalla. - Stazioni di Reggio Mediopadana, Bagnolo in Piano, Novellara incluse nella loro totalità. (INTERRUZIONE + TOLTA TENSIONE) |

ALLEGATO 5

FL 205 - REGGIO EMILIA- CIANO D'ENZA

Nota bene:

Tutti i treni Non Classificati / Straordinari ricadenti nelle fasce indicate non possono essere effettuati nel caso in cui vengano concesse le interruzioni di cui sotto.

Le annotazioni riportate nelle interruzioni programmate, comprese quelle contigue, non dovranno essere citate nelle comunicazioni registrate previste, ad eccezione delle interruzioni relative al tratto di maggiore estensione.

In caso di interruzione + tolta tensione, il tratto di maggiore estensione deve essere sempre esplicitato nei fonogrammi.

| NUMERO | LINEA | PERIODO | | | | TRATTO INTERROTTO | | | ANNOTAZIONI |
|---------|-------|-------------|-----------|----------|------------|-------------------|----------------------------|-------------------|--|
| | | Periodicità | Dalle ore | Alle ore | Intervallo | Da | Compresa | A (*) Compresa | |
| 100/205 | FL205 | Feriali | 20.35 | 5.20 | 8.45.00 | Reggio Emilia | Reggio S. Stefano Barco | Ciano d'Enza* | - Stazioni di Reggio S. Stefano, Barco, Ciano d'Enza incluse nella loro totalità. |
| 101/205 | FL205 | Feriali | 20.35 | 5.20 | 8.45.00 | Reggio Emilia | Reggio S. Stefano Barco | Ciano d'Enza* | - Compreso tratto di maggiore estensione tra picchetto limite di manovra e segnale di protezione della stazione di Reggio Emilia lato Reggio S. Stefano. - Stazioni di Reggio S. Stefano, Barco e Ciano d'Enza incluse nella loro totalità. (INTERRUZIONE + TOLTA TENSIONE) |
| 102/205 | FL205 | Feriali | 9.24 | 11.15 | 1.51.00 | Reggio Emilia | Reggio S. Stefano Barco | Ciano d'Enza* | - Stazioni di Reggio S. Stefano, Barco, Ciano d'Enza incluse nella loro totalità. |
| 103/205 | FL205 | Feriali | 9.24 | 11.15 | 1.51.00 | Reggio Emilia | Reggio S. Stefano Barco | Ciano d'Enza* | - Compreso tratto di maggiore estensione tra picchetto limite di manovra e segnale di protezione della stazione di Reggio Emilia lato Reggio S. Stefano. - Stazioni di Reggio S. Stefano, Barco e Ciano d'Enza incluse nella loro totalità. (INTERRUZIONE + TOLTA TENSIONE) |
| 104/205 | FL205 | Feriali | 5.37 | 6.25 | 0.48.00 | Reggio Emilia | --- | Reggio S. Stefano | --- |
| 105/205 | FL205 | Feriali | 11.27 | 12.15 | 0.48.00 | Reggio Emilia | --- | Reggio S. Stefano | --- |
| 106/205 | FL205 | Feriali | 12.27 | 12.55 | 0.28.00 | Reggio Emilia | --- | Reggio S. Stefano | --- |
| 107/205 | FL205 | Feriali | 13.27 | 13.55 | 0.28.00 | Reggio Emilia | --- | Reggio S. Stefano | --- |
| 108/205 | FL205 | Feriali | 14.27 | 14.55 | 0.28.00 | Reggio Emilia | --- | Reggio S. Stefano | --- |
| 109/205 | FL205 | Feriali | 8.24 | 8.50 | 0.26.00 | Reggio Emilia | Reggio S. Stefano | Barco | - Stazione di Reggio S. Stefano inclusa nella sua totalità. |
| 110/205 | FL205 | Feriali | 9.24 | 11.15 | 1.51.00 | Reggio Emilia | Reggio S. Stefano | Barco | - Stazione di Reggio S. Stefano inclusa nella sua totalità. |
| 111/205 | FL205 | Feriali | 9.16 | 11.20 | 2.04.00 | Reggio S. Stefano | --- | Barco | --- |
| 112/205 | FL205 | Feriali | 11.46 | 12.20 | 0.34.00 | Reggio S. Stefano | --- | Barco | --- |

ALLEGATO 5

FL 205 - REGGIO EMILIA- CIANO D'ENZA

Nota bene:

Tutti i treni Non Classificati / Straordinari ricadenti nelle fasce indicate non possono essere effettuati nel caso in cui vengano concesse le interruzioni di cui sotto.

Le annotazioni riportate nelle interruzioni programmate, comprese quelle contigue, non dovranno essere citate nelle comunicazioni registrate previste, ad eccezione delle interruzioni relative al tratto di maggiore estensione.

In caso di interruzione + toltensione, il tratto di maggiore estensione deve essere sempre esplicitato nei fonogrammi.

| NUMERO | LINEA | PERIODO | | | | TRATTO INTERROTTO | | | ANNOTAZIONI |
|---------|-------|-------------|-----------|----------|------------|-------------------|----------|--------------------|--|
| | | Periodicità | Dalle ore | Alle ore | Intervallo | Da | Compresa | A (*) Compresa | |
| 113/205 | FL205 | Feriali | 15.05 | 15.35 | 0.30.00 | Reggio S. Stefano | --- | Barco | --- |
| 114/205 | FL205 | Feriali | 16.20 | 16.50 | 0.30.00 | Reggio S. Stefano | --- | Barco | --- |
| 115/205 | FL205 | Feriali | 20.29 | 5.20 | 8.51.00 | Reggio S. Stefano | Barco | Ciano d'Enza* | - Stazioni di Barco, Ciano d'Enza incluse nella loro totalità. |
| 116/205 | FL205 | Feriali | 8.58 | 11.35 | 2.37.00 | Barco | --- | Ciano d'Enza* | - Stazione di Ciano d'Enza inclusa nella sua totalità. |
| 117/205 | FL205 | Feriali | 8.16 | 9.05 | 0.49.00 | Reggio S. Stefano | --- | Reggio S. Stefano | - Ambito stazione di Reggio S.Stefano da PLM di Reggio S. Stefano lato Reggio Emilia a PLM di Reggio S. Stefano lato Barco |
| 118/205 | FL205 | Feriali | 9.16 | 11.20 | 2.04.00 | Reggio S. Stefano | --- | Reggio S. Stefano | - Ambito stazione di Reggio S.Stefano da PLM di Reggio S. Stefano lato Reggio Emilia a PLM di Reggio S. Stefano lato Barco |
| 119/205 | FL205 | Feriali | 11.27 | 12.20 | 0.53.00 | Reggio S. Stefano | --- | Reggio S. Stefano | - Ambito stazione di Reggio S.Stefano da PLM di Reggio S. Stefano lato Reggio Emilia a PLM di Reggio S. Stefano lato Barco |
| 120/205 | FL205 | Feriali | 7.58 | 8.50 | 0.52.00 | Barco | --- | Barco | - Ambito stazione di Barco da PLM di Barco lato Reggio S. Stefano a PLM di Barco lato Ciano d'Enza |
| 121/205 | FL205 | Feriali | 8.58 | 11.35 | 2.37.00 | Barco | --- | Barco | - Ambito stazione di Barco da PLM di Barco lato Reggio S. Stefano a PLM di Barco lato Ciano d'Enza |
| 122/205 | FL205 | Feriali | 11.46 | 12.30 | 0.44.00 | Barco | --- | Barco | - Ambito stazione di Barco da PLM di Barco lato Reggio S. Stefano a PLM di Barco lato Ciano d'Enza |
| 123/205 | FL205 | Feriali | 12.46 | 13.30 | 0.44.00 | Barco | --- | Barco | - Ambito stazione di Barco da PLM di Barco lato Reggio S. Stefano a PLM di Barco lato Ciano d'Enza |
| 124/205 | FL205 | Feriali | 13.46 | 14.30 | 0.44.00 | Barco | --- | Barco | - Ambito stazione di Barco da PLM di Barco lato Reggio S. Stefano a PLM di Barco lato Ciano d'Enza |

ALLEGATO 5

FL 205 - REGGIO EMILIA- CIANO D'ENZA

Nota bene:

Tutti i treni Non Classificati / Straordinari ricadenti nelle fasce indicate non possono essere effettuati nel caso in cui vengano concesse le interruzioni di cui sotto.

Le annotazioni riportate nelle interruzioni programmate, comprese quelle contigue, non dovranno essere citate nelle comunicazioni registrate previste, ad eccezione delle interruzioni relative al tratto di maggiore estensione.

In caso di interruzione + toltensione, il tratto di maggiore estensione deve essere sempre esplicitato nei fonogrammi.

| NUMERO | LINEA | PERIODO | | | | TRATTO INTERROTTO | | | ANNOTAZIONI |
|---------|-------|-----------------------|-----------|----------|------------|-------------------|----------------------------|----------------|--|
| | | Periodicità | Dalle ore | Alle ore | Intervallo | Da | Compresa | A (*) Compresa | |
| 125/205 | FL205 | Feriali | 14.46 | 15.45 | 0.59.00 | Barco | --- | Barco | - Ambito stazione di Barco da PLM di Barco lato Reggio S. Stefano a PLM di Barco lato Ciano d'Enza |
| 126/205 | FL205 | Feriali | 7.30 | 8.15 | 0.45.00 | Ciano d'Enza | --- | Ciano d'Enza | - Ambito stazione di Ciano d'Enza da PLM di Ciano d'Enza lato Barco al segnale di arresto 3s |
| 127/205 | FL205 | Feriali | 8.35 | 12.00 | 3.25.00 | Ciano d'Enza | --- | Ciano d'Enza | - Ambito stazione di Ciano d'Enza da PLM di Ciano d'Enza lato Barco al segnale di arresto 3s |
| 128/205 | FL205 | Feriali | 12.18 | 13.00 | 0.42.00 | Ciano d'Enza | --- | Ciano d'Enza | - Ambito stazione di Ciano d'Enza da PLM di Ciano d'Enza lato Barco al segnale di arresto 3s |
| 129/205 | FL205 | Feriali | 13.18 | 14.00 | 0.42.00 | Ciano d'Enza | --- | Ciano d'Enza | - Ambito stazione di Ciano d'Enza da PLM di Ciano d'Enza lato Barco al segnale di arresto 3s |
| 130/205 | FL205 | Feriali | 14.18 | 15.00 | 0.42.00 | Ciano d'Enza | --- | Ciano d'Enza | - Ambito stazione di Ciano d'Enza da PLM di Ciano d'Enza lato Barco al segnale di arresto 3s |
| 131/205 | FL205 | Feriali | 15.33 | 16.15 | 0.42.00 | Ciano d'Enza | --- | Ciano d'Enza | - Ambito stazione di Ciano d'Enza da PLM di Ciano d'Enza lato Barco al segnale di arresto 3s |
| 132/205 | FL205 | Prefestivo su festivo | 20.35 | 20.55 | 24,15,00 | Reggio Emilia | Reggio S. Stefano Barco | Ciano d'Enza* | - Stazioni di Reggio S. Stefano, Barco, Ciano d'Enza incluse nella loro totalità. |
| 133/205 | FL205 | Prefestivo su festivo | 20.35 | 20.55 | 24,15,00 | Reggio Emilia | Reggio S. Stefano Barco | Ciano d'Enza* | - Compreso tratto di maggiore estensione tra picchetto limite di manovra e segnale di protezione della stazione di Reggio Emilia lato Reggio S. Stefano. - Stazioni di Reggio S. Stefano, Barco e Ciano d'Enza incluse nella loro totalità. (INTERRUZIONE + TOLTA TENSIONE) |
| 134/205 | FL205 | Prefestivo su festivo | 20.29 | 20.55 | 24,20,00 | Reggio S. Stefano | Barco | Ciano d'Enza* | - Stazioni di Barco, Ciano d'Enza incluse nella loro totalità. |
| 135/205 | FL205 | Festivo su Feriale | 21.00 | 5.25 | 8.25.00 | Reggio Emilia | Reggio S. Stefano Barco | Ciano d'Enza* | - Stazioni di Reggio S. Stefano, Barco, Ciano d'Enza incluse nella loro totalità. |
| 136/205 | FL205 | Festivo su Feriale | 21.00 | 5.25 | 8.25.00 | Reggio Emilia | Reggio S. Stefano Barco | Ciano d'Enza* | - Compreso tratto di maggiore estensione tra picchetto limite di manovra e segnale di protezione della stazione di Reggio Emilia lato Reggio S. Stefano. - Stazioni di Reggio S. Stefano, Barco e Ciano d'Enza incluse nella loro totalità. (INTERRUZIONE + TOLTA TENSIONE) |

ALLEGATO 5

FL 205 - REGGIO EMILIA- CIANO D'ENZA

Nota bene:

Tutti i treni Non Classificati / Straordinari ricadenti nelle fasce indicate non sono possono essere effettuati nel caso in cui vengano concesse le interruzioni di cui sotto.

Le annotazioni riportate nelle interruzioni programmate, comprese quelle contigue, non dovranno essere citate nelle comunicazioni registrate previste, ad eccezione delle interruzioni relative al tratto di maggiore estensione.

In caso di interruzione + tolta tensione, il tratto di maggiore estensione deve essere sempre esplicitato nei fonogrammi.

| NUMERO | LINEA | PERIODO | | | | TRATTO INTERROTTO | | | ANNOTAZIONI |
|---------|-------|--------------------|-----------|----------|------------|-------------------|----------|--------------------|--|
| | | Periodicità | Dalle ore | Alle ore | Intervallo | Da | Compresa | A (*) Compresa | |
| 137/205 | FL205 | Festivo su Feriale | 21.00 | 5.30 | 8.30.00 | Reggio S. Stefano | Barco | Ciano d'Enza* | - Stazioni di Barco, Ciano d'Enza incluse nella loro totalità. |
| 138/205 | FL205 | Feriali | 9.16 | 11.20 | 2.04.00 | Reggio S. Stefano | Barco | Ciano d'Enza | - Stazione di Barco inclusa nella sua totalità. |

ALLEGATO 6

FL 206 - 2° BIVIO/PC PARMA EST - SUZZARA

Nota bene:
 Tutti i treni Non Classificati / Straordinari ricadenti nelle fasce indicate non possono essere effettuati nel caso in cui vengano concesse le interruzioni di cui sotto.
 Le annotazioni riportate nelle interruzioni programmate, comprese quelle contigue, non dovranno essere citate nelle comunicazioni registrate previste, ad eccezione delle interruzioni relative al tratto di maggiore estensione.

| NUMERO | LINEA | PERIODO | | | | TRATTO INTERROTTO | | | ANNOTAZIONI |
|---------|-------|-------------|-----------|----------|------------|-----------------------|--|-------------------|---|
| | | Periodicità | Dalle ore | Alle ore | Intervallo | Da | Compresa (**) Compresa escluso il binario | A | |
| 100/206 | FL206 | Feriali | 9.35 | 10.25 | 0.50.00 | 2° BIVIO/PC PARMA EST | --- | Sorbolo | --- |
| 101/206 | FL206 | Feriali | 11.20 | 12.30 | 1.10.00 | 2° BIVIO/PC PARMA EST | --- | Sorbolo | --- |
| 102/206 | FL206 | Feriali | 22.58 | 6.25 | 7.27.00 | 2° BIVIO/PC PARMA EST | Sorbolo Brescello-Viadana Boretto Gualtieri | Guastalla | - Stazioni di Sorbolo, Brescello-Viadana, Boretto, Gualtieri, incluse nella loro totalità. |
| 103/206 | FL206 | Feriali | 22.58 | 6.05 | 7.07.00 | 2° BIVIO/PC PARMA EST | Sorbolo Brescello-Viadana Boretto Gualtieri Guastalla** Luzzara | Suzzara | - Stazioni di Sorbolo, Brescello-Viadana, Boretto, Gualtieri, Luzzara, incluse nella loro totalità. - **La stazione di Guastalla inclusa nella sua totalità escluso il tratto tra il segnale di protezione della stazione di Guastalla e il PLM della stazione di Guastalla lato Novellara. |
| 104/206 | FL206 | Feriali | 22.58 | 6.05 | 7.07.00 | 2° BIVIO/PC PARMA EST | Sorbolo Brescello-Viadana Boretto Gualtieri Guastalla** Luzzara | Suzzara | - Stazioni di Sorbolo, Brescello-Viadana, Boretto, Gualtieri, Luzzara, incluse nella loro totalità. - **La stazione di Guastalla inclusa nella sua totalità escluso il tratto tra il segnale di protezione della stazione di Guastalla e il PLM della stazione di Guastalla lato Novellara, escluso il 3° binario e garantite le condizioni di indipendenza. |
| 105/206 | FL206 | Feriali | 9.32 | 10.15 | 0.43.00 | Sorbolo | --- | Brescello-Viadana | --- |
| 106/206 | FL206 | Feriali | 10.37 | 11.10 | 0.33.00 | Sorbolo | --- | Brescello-Viadana | --- |

ALLEGATO 6

FL 206 - 2° BIVIO/PC PARMA EST - SUZZARA

Nota bene:
 Tutti i treni Non Classificati / Straordinari ricadenti nelle fasce indicate non sono possono essere effettuati nel caso in cui vengano concesse le interruzioni di cui sotto.
 Le annotazioni riportate nelle interruzioni programmate, comprese quelle contigue, non dovranno essere citate nelle comunicazioni registrate previste, ad eccezione delle interruzioni relative al tratto di maggiore estensione.

| NUMERO | LINEA | PERIODO | | | | TRATTO INTERROTTO | | | ANNOTAZIONI |
|---------|-------|-------------|-----------|----------|------------|-------------------|--|-------------------|---|
| | | Periodicità | Dalle ore | Alle ore | Intervallo | Da | Compresa (**) Compresa escluso il binario | A | |
| 107/206 | FL206 | Feriali | 11.32 | 12.45 | 1.13.00 | Sorbolo | --- | Brescello-Viadana | --- |
| 108/206 | FL206 | Feriali | 14.21 | 14.45 | 0.24.00 | Sorbolo | --- | Brescello-Viadana | --- |
| 109/206 | FL206 | Feriali | 15.21 | 16.00 | 0.39.00 | Sorbolo | --- | Brescello-Viadana | --- |
| 110/206 | FL206 | Feriali | 22.43 | 6.25 | 7.42.00 | Sorbolo | Brescello-Viadana Boretto Gualtieri | Guastalla | - Stazioni di Brescello-Viadana, Boretto, Gualtieri, incluse nella loro totalità. |
| 111/206 | FL206 | Feriali | 22.43 | 6.15 | 7.32.00 | Sorbolo | Brescello-Viadana Boretto Gualtieri Guastalla** | Luzzara | - Stazioni di Brescello-Viadana, Boretto, Gualtieri, incluse nella loro totalità. - **La stazione di Guastalla inclusa nella sua totalità escluso il tratto tra il segnale di protezione della stazione di Guastalla e il PLM della stazione di Guastalla lato Novellara. |
| 112/206 | FL206 | Feriali | 22.43 | 6.15 | 7.32.00 | Sorbolo | Brescello-Viadana Boretto Gualtieri Guastalla** | Luzzara | - Stazioni di Brescello-Viadana, Boretto, Gualtieri, incluse nella loro totalità. - **La stazione di Guastalla inclusa nella sua totalità escluso il tratto tra il segnale di protezione della stazione di Guastalla e il PLM della stazione di Guastalla lato Novellara, escluso il 3° binario e garantite le condizioni di indipendenza. |
| 113/206 | FL206 | Feriali | 9.38 | 10.05 | 0.27.00 | Brescello-Viadana | --- | Boretto | --- |

ALLEGATO 6

FL 206 - 2° BIVIO/PC PARMA EST - SUZZARA

Nota bene:
Tutti i treni Non Classificati / Straordinari ricadenti nelle fasce indicate non sono possono essere effettuati nel caso in cui vengano concesse le interruzioni di cui sotto.
Le annotazioni riportate nelle interruzioni programmate, comprese quelle contigue, non dovranno essere citate nelle comunicazioni registrate previste, ad eccezione delle interruzioni relative al tratto di maggiore estensione.

| NUMERO | LINEA | PERIODO | | | | TRATTO INTERROTTO | | | ANNOTAZIONI |
|---------|-------|-------------|-----------|----------|------------|-------------------|--|-----------|---|
| | | Periodicità | Dalle ore | Alle ore | Intervallo | Da | Compresa (**) Compresa escluso il binario | A | |
| 114/206 | FL206 | Feriali | 10.24 | 11.20 | 0.56.00 | Brescello-Viadana | --- | Boretto | --- |
| 115/206 | FL206 | Feriali | 11.38 | 12.50 | 1.12.00 | Brescello-Viadana | --- | Boretto | --- |
| 116/206 | FL206 | Feriali | 15.17 | 16.05 | 0.48.00 | Brescello-Viadana | --- | Boretto | --- |
| 117/206 | FL206 | Feriali | 9.01 | 9.30 | 0.29.00 | Boretto | Gualtieri | Guastalla | - Compresa stazione di Gualtieri nella sua totalità |
| 118/206 | FL206 | Feriali | 11.57 | 12.35 | 0.38.00 | Boretto | Gualtieri | Guastalla | - Compresa stazione di Gualtieri nella sua totalità |
| 119/206 | FL206 | Feriali | 10.16 | 11.30 | 1.14.00 | Boretto | Gualtieri | Guastalla | - Compresa stazione di Gualtieri nella sua totalità |
| 120/206 | FL206 | Feriali | 13.50 | 14.15 | 0.25.00 | Boretto | Gualtieri | Guastalla | - Compresa stazione di Gualtieri nella sua totalità |

ALLEGATO 6

FL 206 - 2° BIVIO/PC PARMA EST - SUZZARA

Nota bene:
Tutti i treni Non Classificati / Straordinari ricadenti nelle fasce indicate non sono possono essere effettuati nel caso in cui vengano concesse le interruzioni di cui sotto.
Le annotazioni riportate nelle interruzioni programmate, comprese quelle contigue, non dovranno essere citate nelle comunicazioni registrate previste, ad eccezione delle interruzioni relative al tratto di maggiore estensione.

| NUMERO | LINEA | PERIODO | | | | TRATTO INTERROTTO | | | ANNOTAZIONI |
|---------|-------|-------------|-----------|----------|------------|-------------------|--|---------|---|
| | | Periodicità | Dalle ore | Alle ore | Intervallo | Da | Compresa (**) Compresa escluso il binario | A | |
| 121/206 | FL206 | Feriali | 8.56 | 9.35 | 0.39.00 | Guastalla | --- | Luzzara | --- |
| 122/206 | FL206 | Feriali | 7.42 | 8.20 | 0.38.00 | Guastalla | --- | Luzzara | --- |
| 123/206 | FL206 | Feriali | 10.51 | 11.45 | 0.54.00 | Guastalla | --- | Luzzara | --- |
| 124/206 | FL206 | Feriali | 13.44 | 14.25 | 0.41.00 | Guastalla | --- | Luzzara | --- |
| 125/206 | FL206 | Feriali | 21.37 | 6.05 | 8.28.00 | Guastalla | Luzzara | Suzzara | - Stazione di Luzzara inclusa nella sua totalità. |
| 126/206 | FL206 | Feriali | 10.40 | 12.00 | 1.20.00 | Luzzara | --- | Suzzara | --- |
| 127/206 | FL206 | Feriali | 12.32 | 13.00 | 0.28.00 | Luzzara | --- | Suzzara | --- |

ALLEGATO 6

FL 206 - 2° BIVIO/PC PARMA EST - SUZZARA

Nota bene:
Tutti i treni Non Classificati / Straordinari ricadenti nelle fasce indicate non sono possono essere effettuati nel caso in cui vengano concesse le interruzioni di cui sotto.
Le annotazioni riportate nelle interruzioni programmate, comprese quelle contigue, non dovranno essere citate nelle comunicazioni registrate previste, ad eccezione delle interruzioni relative al tratto di maggiore estensione.

| NUMERO | LINEA | PERIODO | | | | TRATTO INTERROTTO | | | ANNOTAZIONI |
|---------|-------|-------------|-----------|----------|------------|-------------------|--|-------------------|---|
| | | Periodicità | Dalle ore | Alle ore | Intervallo | Da | Compresa (**) Compresa escluso il binario | A | |
| 128/206 | FL206 | Feriali | 8.06 | 9.10 | 1.04.00 | Sorbolo | --- | Sorbolo | - Ambito stazione di Sorbolo da PLM di Sorbolo lato Brescello-Viadana a PLM di Sorbolo lato 2° BIVIO/PC PARMA EST |
| 129/206 | FL206 | Feriali | 9.20 | 10.25 | 1.05.00 | Sorbolo | --- | Sorbolo | - Ambito stazione di Sorbolo da PLM di Sorbolo lato Brescello-Viadana a PLM di Sorbolo lato 2° BIVIO/PC PARMA EST |
| 130/206 | FL206 | Feriali | 11.20 | 12.45 | 1.25.00 | Sorbolo | --- | Sorbolo | - Ambito stazione di Sorbolo da PLM di Sorbolo lato Brescello-Viadana a PLM di Sorbolo lato 2° BIVIO/PC PARMA EST |
| 131/206 | FL206 | Feriali | 13.20 | 14.00 | 0.40.00 | Sorbolo | --- | Sorbolo | --- |
| 132/206 | FL206 | Feriali | 14.09 | 14.45 | 0.36.00 | Sorbolo | --- | Sorbolo | --- |
| 133/206 | FL206 | Feriali | 15.21 | 16.00 | 0.39.00 | Sorbolo | --- | Sorbolo | --- |
| 134/206 | FL206 | Feriali | 9.32 | 10.15 | 0.43.00 | Brescello-Viadana | --- | Brescello-Viadana | - Ambito stazione di Brescello-Viadana da PLM di Brescello-Viadana lato Sorbolo a PLM di Brescello-Viadana lato Boretto |

ALLEGATO 6

FL 206 - 2° BIVIO/PC PARMA EST - SUZZARA

Nota bene:
Tutti i treni Non Classificati / Straordinari ricadenti nelle fasce indicate non sono possono essere effettuati nel caso in cui vengano concesse le interruzioni di cui sotto.
Le annotazioni riportate nelle interruzioni programmate, comprese quelle contigue, non dovranno essere citate nelle comunicazioni registrate previste, ad eccezione delle interruzioni relative al tratto di maggiore estensione.

| NUMERO | LINEA | PERIODO | | | | TRATTO INTERROTTO | | | ANNOTAZIONI |
|---------|-------|-------------|-----------|----------|------------|-------------------|--|-----------------|---|
| | | Periodicità | Dalle ore | Alle ore | Intervallo | Da | Compresa (**) Compresa escluso il binario | A | |
| 135/206 | FL206 | Feriali | 10.24 | 11.20 | 0.56.00 | Brescia-Viadana | --- | Brescia-Viadana | - Ambito stazione di Brescia-Viadana da PLM di Brescia-Viadana lato Sorbolo a PLM di Brescia-Viadana lato Boretto |
| 137/206 | FL206 | Feriali | 11.32 | 12.55 | 1.23.00 | Brescia-Viadana | --- | Brescia-Viadana | - Ambito stazione di Brescia-Viadana da PLM di Brescia-Viadana lato Sorbolo a PLM di Brescia-Viadana lato Boretto |
| 138/206 | FL206 | Feriali | 14.21 | 15.00 | 0.39.00 | Brescia-Viadana | --- | Brescia-Viadana | - Ambito stazione di Brescia-Viadana da PLM di Brescia-Viadana lato Sorbolo a PLM di Brescia-Viadana lato Boretto |
| 139/206 | FL206 | Feriali | 15.11 | 16.10 | 0.59.00 | Brescia-Viadana | --- | Brescia-Viadana | - Ambito stazione di Brescia-Viadana da PLM di Brescia-Viadana lato Sorbolo a PLM di Brescia-Viadana lato Boretto |
| 140/206 | FL206 | Feriali | 10.16 | 11.30 | 1.14.00 | Boretto | --- | Boretto | - Ambito stazione di Boretto da PLM di Boretto lato Brescia-Viadana a PLM di Boretto lato Gualtieri |
| 141/206 | FL206 | Feriali | 11.38 | 12.50 | 1.12.00 | Boretto | --- | Boretto | - Ambito stazione di Boretto da PLM di Boretto lato Brescia-Viadana a PLM di Boretto lato Gualtieri |
| 142/206 | FL206 | Feriali | 14.27 | 14.55 | 0.28.00 | Boretto | --- | Boretto | - Ambito stazione di Boretto da PLM di Boretto lato Brescia-Viadana a PLM di Boretto lato Gualtieri |

ALLEGATO 6

FL 206 - 2° BIVIO/PC PARMA EST - SUZZARA

Nota bene:
Tutti i treni Non Classificati / Straordinari ricadenti nelle fasce indicate non sono possono essere effettuati nel caso in cui vengano concesse le interruzioni di cui sotto.
Le annotazioni riportate nelle interruzioni programmate, comprese quelle contigue, non dovranno essere citate nelle comunicazioni registrate previste, ad eccezione delle interruzioni relative al tratto di maggiore estensione.

| NUMERO | LINEA | PERIODO | | | | TRATTO INTERROTTO | | | ANNOTAZIONI |
|---------|-------|-------------|-----------|----------|------------|-------------------|--|-----------|--|
| | | Periodicità | Dalle ore | Alle ore | Intervallo | Da | Compresa (**) Compresa escluso il binario | A | |
| 143/206 | FL206 | Feriali | 15.17 | 16.05 | 0.48.00 | Boretto | --- | Boretto | - Ambito stazione di Boretto da PLM di Boretto lato Brescello-Viadana a PLM di Boretto lato Gualtieri |
| 144/206 | FL206 | Feriali | 8.45 | 9.45 | 1.00.00 | Guastalla | --- | Guastalla | - Ambito stazione di Guastalla da PLM di Guastalla lato Novellara a PLM di Guastalla lato Luzzara, a PLM di Guastalla lato Gualtieri. - Escluso il terzo Binario (Convoglio presenziato sul posto da IF). |
| 145/206 | FL206 | Feriali | 9.59 | 10.45 | 0.46.00 | Guastalla | --- | Guastalla | -Ambito stazione di Guastalla da PLM di Guastalla lato Novellara a PLM di Guastalla lato Luzzara, a PLM di Guastalla lato Gualtieri. -Escluso il terzo Binario (Convoglio presenziato sul posto da IF). |
| 146/206 | FL206 | Feriali | 7.42 | 8.20 | 0.38.00 | Luzzara | --- | Luzzara | - Ambito stazione di Luzzara da PLM di Luzzara lato Guastalla a PLM di Luzzara lato Suzzara |
| 147/206 | FL206 | Feriali | 8.56 | 9.35 | 0.39.00 | Luzzara | --- | Luzzara | - Ambito stazione di Luzzara da PLM di Luzzara lato Guastalla a PLM di Luzzara lato Suzzara |
| 148/206 | FL206 | Feriali | 10.40 | 12.00 | 1.20.00 | Luzzara | --- | Luzzara | - Ambito stazione di Luzzara da PLM di Luzzara lato Guastalla a PLM di Luzzara lato Suzzara |
| 149/206 | FL206 | Feriali | 13.44 | 14.25 | 0.41.00 | Luzzara | --- | Luzzara | - Ambito stazione di Luzzara da PLM di Luzzara lato Guastalla a PLM di Luzzara lato Suzzara |

ALLEGATO 6

FL 206 - 2° BIVIO/PC PARMA EST - SUZZARA

Nota bene:
 Tutti i treni Non Classificati / Straordinari ricadenti nelle fasce indicate non possono essere effettuati nel caso in cui vengano concesse le interruzioni di cui sotto.
 Le annotazioni riportate nelle interruzioni programmate, comprese quelle contigue, non dovranno essere citate nelle comunicazioni registrate previste, ad eccezione delle interruzioni relative al tratto di maggiore estensione.

| NUMERO | LINEA | PERIODO | | | | TRATTO INTERROTTO | | | ANNOTAZIONI |
|---------|-------|-----------------------|-----------|----------|------------|-----------------------|--|-----------|---|
| | | Periodicità | Dalle ore | Alle ore | Intervallo | Da | Compresa (**) Compresa escluso il binario | A | |
| 150/206 | FL206 | Feriali | 15.47 | 16.25 | 0.38.00 | Luzzara | --- | Luzzara | - Ambito stazione di Luzzara da PLM di Luzzara lato Guastalla a PLM di Luzzara lato Suzzara |
| 151/206 | FL206 | Prefestivo su Festivo | 21.54 | 21.25 | 23.31.00 | 2° BIVIO/PC PARMA EST | Sorbolo Brescello-Viadana Boretto Gualtieri | Guastalla | - Stazioni di Sorbolo, Brescello-Viadana, Boretto, Gualtieri, incluse nella loro totalità. |
| 152/206 | FL206 | Prefestivo su Festivo | 22.00 | 20.30 | 22.30.00 | 2° BIVIO/PC PARMA EST | Sorbolo Brescello-Viadana Boretto Gualtieri Guastalla** Luzzara | Suzzara | - Stazioni di Sorbolo, Brescello-Viadana, Boretto, Gualtieri, Luzzara, incluse nella loro totalità. - **La stazione di Guastalla inclusa nella sua totalità escluso il tratto tra il segnale di protezione della stazione di Guastalla e il PLM della stazione di Guastalla lato Novellara. |
| 154/206 | FL206 | Prefestivo su Festivo | 22.00 | 20.30 | 22.30.00 | 2° BIVIO/PC PARMA EST | Sorbolo Brescello-Viadana Boretto Gualtieri Guastalla** Luzzara | Suzzara | - Stazioni di Sorbolo, Brescello-Viadana, Boretto, Gualtieri, Luzzara, incluse nella loro totalità. - **La stazione di Guastalla inclusa nella sua totalità escluso il tratto tra il segnale di protezione della stazione di Guastalla e il PLM della stazione di Guastalla lato Novellara, escluso il 3° binario e garantite le condizioni di indipendenza. |
| 156/206 | FL206 | Prefestivo su Festivo | 21.54 | 21.25 | 23.31.00 | Sorbolo | Brescello-Viadana Boretto Gualtieri | Guastalla | - Stazioni di Brescello-Viadana, Boretto, Gualtieri, incluse nella loro totalità. |
| 157/206 | FL206 | Prefestivo su Festivo | 22.00 | 20.30 | 22.30.00 | Sorbolo | Brescello-Viadana Boretto Gualtieri Guastalla** | Luzzara | - Stazioni di Brescello-Viadana, Boretto, Gualtieri, incluse nella loro totalità. - **La stazione di Guastalla inclusa nella sua totalità escluso il tratto tra il segnale di protezione della stazione di Guastalla e il PLM della stazione di Guastalla lato Novellara. |
| 158/206 | FL206 | Prefestivo su Festivo | 22.00 | 20.30 | 22.30.00 | Sorbolo | Brescello-Viadana Boretto Gualtieri Guastalla** | Luzzara | - Stazioni di Brescello-Viadana, Boretto, Gualtieri, incluse nella loro totalità. - **La stazione di Guastalla inclusa nella sua totalità escluso il tratto tra il segnale di protezione della stazione di Guastalla e il PLM della stazione di Guastalla lato Novellara, escluso il 3° binario e garantite le condizioni di indipendenza. |

ALLEGATO 6

FL 206 - 2° BIVIO/PC PARMA EST - SUZZARA

Nota bene:
 Tutti i treni Non Classificati / Straordinari ricadenti nelle fasce indicate non possono essere effettuati nel caso in cui vengano concesse le interruzioni di cui sotto.
 Le annotazioni riportate nelle interruzioni programmate, comprese quelle contigue, non dovranno essere citate nelle comunicazioni registrate previste, ad eccezione delle interruzioni relative al tratto di maggiore estensione.

| NUMERO | LINEA | PERIODO | | | | TRATTO INTERROTTO | | | ANNOTAZIONI |
|---------|-------|-----------------------|-----------|----------|------------|-----------------------|--|-----------|---|
| | | Periodicità | Dalle ore | Alle ore | Intervallo | Da | Compresa (**) Compresa escluso il binario | A | |
| 159/206 | FL206 | Prefestivo su Festivo | 22.00 | 20.30 | 22.30.00 | Guastalla | Luzzara | Suzzara | - Stazione di Luzzara inclusa nella sua totalità. |
| 160/206 | FL206 | Festivi | 0.00 | 20.30 | 20.30.00 | 2° BIVIO/PC PARMA EST | Sorbolo Brescello-Viadana Boretto Guastalla** Luzzara | Suzzara | - Stazioni di Sorbolo, Brescello-Viadana, Boretto, Gualtieri, Luzzara, incluse nella loro totalità. - **La stazione di Guastalla (incluso solo binario II di corsa), |
| 161/206 | FL206 | Festivi | 21.05 | 23.59 | 2.54.00 | 2° BIVIO/PC PARMA EST | Sorbolo Brescello-Viadana Boretto Guastalla** Luzzara | Suzzara | - Stazioni di Sorbolo, Brescello-Viadana, Boretto, Gualtieri, Luzzara, incluse nella loro totalità. - **La stazione di Guastalla (incluso solo binario II di corsa), |
| 162/206 | FL206 | Festivo su Feriale | 16.30 | 6.25 | 13.55.00 | 2° BIVIO/PC PARMA EST | Sorbolo Brescello-Viadana Boretto Gualtieri | Guastalla | - Stazioni di Sorbolo, Brescello-Viadana, Boretto, Gualtieri, incluse nella loro totalità. |
| 163/206 | FL206 | Festivo su Feriale | 21.05 | 6.05 | 9.00.00 | 2° BIVIO/PC PARMA EST | Sorbolo Brescello-Viadana Boretto Gualtieri Guastalla** Luzzara | Suzzara | - Stazioni di Sorbolo, Brescello-Viadana, Boretto, Gualtieri, Luzzara, incluse nella loro totalità. - **La stazione di Guastalla inclusa nella sua totalità escluso il tratto tra il segnale di protezione della stazione di Guastalla e il PLM della stazione di Guastalla lato Novellara. |
| 164/206 | FL206 | Festivo su Feriale | 21.05 | 6.05 | 9.00.00 | 2° BIVIO/PC PARMA EST | Sorbolo Brescello-Viadana Boretto Gualtieri Guastalla** Luzzara | Suzzara | - Stazioni di Sorbolo, Brescello-Viadana, Boretto, Gualtieri, Luzzara, incluse nella loro totalità. - **La stazione di Guastalla inclusa nella sua totalità escluso il tratto tra il segnale di protezione della stazione di Guastalla e il PLM della stazione di Guastalla lato Novellara, escluso il 3° binario e garantite le condizioni di indipendenza. |
| 165/206 | FL206 | Festivo su Feriale | 20.56 | 6.15 | 9.19.00 | Sorbolo | Brescello-Viadana Boretto Gualtieri Guastalla** | Luzzara | - Stazioni di Brescello-Viadana, Boretto, Gualtieri, incluse nella loro totalità. - **La stazione di Guastalla inclusa nella sua totalità escluso il tratto tra il segnale di protezione della stazione di Guastalla e il PLM della stazione di Guastalla lato Novellara. |

ALLEGATO 6

FL 206 - 2° BIVIO/PC PARMA EST - SUZZARA

Nota bene:
 Tutti i treni Non Classificati / Straordinari ricadenti nelle fasce indicate non sono possono essere effettuati nel caso in cui vengano concesse le interruzioni di cui sotto.
 Le annotazioni riportate nelle interruzioni programmate, comprese quelle contigue, non dovranno essere citate nelle comunicazioni registrate previste, ad eccezione delle interruzioni relative al tratto di maggiore estensione.

| NUMERO | LINEA | PERIODO | | | | TRATTO INTERROTTO | | | ANNOTAZIONI |
|---------|-------|--------------------|-----------|----------|------------|-------------------|--|-----------|---|
| | | Periodicità | Dalle ore | Alle ore | Intervallo | Da | Compresa (**) Compresa escluso il binario | A | |
| 166/206 | FL206 | Festivo su Feriale | 20.56 | 6.15 | 9.19.00 | Sorbolo | Brescello-Viadana Boretto Gualtieri Guastalla** | Luzzara | - Stazioni di Brescello-Viadana, Boretto, Gualtieri, incluse nella loro totalità. - **La stazione di Guastalla inclusa nella sua totalità escluso il tratto tra il segnale di protezione della stazione di Guastalla e il PLM della stazione di Guastalla lato Novellara, escluso il 3° binario e garantite le condizioni di indipendenza. |
| 167/206 | FL206 | Festivo su Feriale | 20.48 | 6.25 | 9.37.00 | Sorbolo | Brescello-Viadana Boretto Gualtieri | Guastalla | - Stazioni di Brescello-Viadana, Boretto, Gualtieri, incluse nella loro totalità. |
| 168/206 | FL206 | Festivo su Feriale | 21.05 | 6.05 | 9.00.00 | Guastalla | Luzzara | Suzzara | - Stazione di Luzzara incluse nella sua totalità. |

ALLEGATO 7

FL 207 - SUZZARA - FERRARA

Nota bene:
 Tutti i treni Non Classificati / Straordinari ricadenti nelle fasce indicate non possono essere effettuati nel caso in cui vengano concesse le interruzioni di cui sotto.
 Le annotazioni riportate nelle interruzioni programmate, comprese quelle contigue, non dovranno essere citate nelle comunicazioni registrate previste, ad eccezione delle interruzioni relative al tratto di maggiore estensione.
 In caso di interruzione + toltà tensione, il tratto di maggiore estensione deve essere sempre esplicitato nei fonogrammi.

| NUMERO | LINEA | PERIODO | | | | TRATTO INTERROTTO | | | ANNOTAZIONI |
|---------|-------|-------------|-----------|----------|------------|-------------------|---|-----------------|---|
| | | Periodicità | Dalle ore | Alle ore | Intervallo | Da | Compresa | A | |
| 100/207 | FL207 | Feriali | 8.51 | 10.00 | 1.09.00 | Suzzara | PM Suzzara (solo binario di corsa) | Pegognaga | - Stazione di PM Suzzara (incluso solo binario di corsa) - Nel periodo dal 15/06/2026 al 29/08/2026 l'interruzione avrà inizio alle ore 09:14. |
| 101/207 | FL207 | Feriali | 10.33 | 13.00 | 2.27.00 | Suzzara | PM Suzzara (solo binario di corsa) | Pegognaga | - Stazione di PM Suzzara (incluso solo binario di corsa) |
| 102/207 | FL207 | Feriali | 11.10 | 13.00 | 1.50.00 | Suzzara | PM Suzzara (solo binario di corsa) | Pegognaga | - Stazione di PM Suzzara (incluso solo binario di corsa) |
| 103/207 | FL207 | Feriali | 9.22 | 9.50 | 0.28.00 | Suzzara | PM Suzzara (solo binario di corsa) Pegognaga | S. Benedetto Po | - Stazione di PM Suzzara (incluso solo binario di corsa) - Stazione di Pegognaga inclusa nella sua totalità. |
| 104/207 | FL207 | Feriali | 10.46 | 12.50 | 2.04.00 | Suzzara | PM Suzzara (solo binario di corsa) Pegognaga | S. Benedetto Po | - Stazione di PM Suzzara (incluso solo binario di corsa) - Stazione di Pegognaga inclusa nella sua totalità. |
| 105/207 | FL207 | Feriali | 11.10 | 12.50 | 1.40.00 | Suzzara | PM Suzzara (solo binario di corsa) Pegognaga | S. Benedetto Po | - Stazione di PM Suzzara (incluso solo binario di corsa) - Stazione di Pegognaga inclusa nella sua totalità. |
| 106/207 | FL207 | Feriali | 10.55 | 12.40 | 1.45.00 | Suzzara | PM Suzzara (solo binario di corsa) Pegognaga S. Benedetto Po | Quistello | - Stazione di PM Suzzara (incluso solo binario di corsa) - Stazioni di Pegognaga e S. Benedetto Po incluse nella loro totalità. |
| 107/207 | FL207 | Feriali | 21.44 | 6.00 | 8.16.00 | Suzzara | PM Suzzara (solo binario di corsa) Pegognaga S. Benedetto Po Quistello | Schivenoglia | - Stazione di PM Suzzara (incluso solo binario di corsa) - Stazioni di Pegognaga, S. Benedetto Po e Quistello incluse nella loro totalità. |

ALLEGATO 7

FL 207 - SUZZARA - FERRARA

Nota bene:
 Tutti i treni Non Classificati / Straordinari ricadenti nelle fasce indicate non possono essere effettuati nel caso in cui vengano concesse le interruzioni di cui sotto.
 Le annotazioni riportate nelle interruzioni programmate, comprese quelle contigue, non dovranno essere citate nelle comunicazioni registrate previste, ad eccezione delle interruzioni relative al tratto di maggiore estensione.
 In caso di interruzione + toltà tensione, il tratto di maggiore estensione deve essere sempre esplicitato nei fonogrammi.

| NUMERO | LINEA | PERIODO | | | | TRATTO INTERROTTO | | | ANNOTAZIONI |
|---------|-------|-------------|-----------|----------|------------|-------------------|---|-----------------|---|
| | | Periodicità | Dalle ore | Alle ore | Intervallo | Da | Compresa | A | |
| 108/207 | FL207 | Feriali | 21.55 | 6.00 | 8.05.00 | Suzzara | PM Suzzara (solo binario di corsa) Pegognaga S. Benedetto Po Quistello Schivenoglia | Poggio Rusco | - Stazione di PM Suzzara (incluso solo binario di corsa) - Stazioni di Pegognaga, S. Benedetto Po, Quistello e Schivenoglia incluse nella loro totalità. |
| 109/207 | FL207 | Feriali | 21.44 | 6.00 | 8.16.00 | PM Suzzara | Pegognaga S. Benedetto Po Quistello | Schivenoglia | - Stazioni di Pegognaga, S. Benedetto Po, Quistello, Schivenoglia incluse nella loro totalità. |
| 110/207 | FL207 | Feriali | 21.55 | 6.00 | 8.05.00 | PM Suzzara | Pegognaga S. Benedetto Po Quistello Schivenoglia | Poggio Rusco | - Stazioni di Pegognaga, S. Benedetto Po, Quistello, Schivenoglia incluse nella loro totalità. |
| 111/207 | FL207 | Feriali | 9.22 | 9.50 | 0.28.00 | Pegognaga | --- | S. Benedetto Po | --- |
| 112/207 | FL207 | Feriali | 10.46 | 12.50 | 2.04.00 | Pegognaga | --- | S. Benedetto Po | --- |
| 113/207 | FL207 | Feriali | 11.10 | 12.50 | 1.40.00 | Pegognaga | --- | S. Benedetto Po | --- |
| 114/207 | FL207 | Feriali | 10.55 | 12.40 | 1.45.00 | Pegognaga | S. Benedetto Po | Quistello | - Stazione di S. Benedetto Po inclusa nella sua totalità. |
| 115/207 | FL207 | Feriali | 9.57 | 10.40 | 0.43.00 | S. Benedetto Po | --- | Quistello | --- |

ALLEGATO 7

FL 207 - SUZZARA - FERRARA

Nota bene:
 Tutti i treni Non Classificati / Straordinari ricadenti nelle fasce indicate non possono essere effettuati nel caso in cui vengano concesse le interruzioni di cui sotto.
 Le annotazioni riportate nelle interruzioni programmate, comprese quelle contigue, non dovranno essere citate nelle comunicazioni registrate previste, ad eccezione delle interruzioni relative al tratto di maggiore estensione.
 In caso di interruzione + toltà tensione, il tratto di maggiore estensione deve essere sempre esplicitato nei fonogrammi.

| NUMERO | LINEA | PERIODO | | | | TRATTO INTERROTTO | | | ANNOTAZIONI |
|---------|-------|-------------|-----------|----------|------------|-------------------|--------------|--------------|--|
| | | Periodicità | Dalle ore | Alle ore | Intervallo | Da | Compresa | A | |
| 116/207 | FL207 | Feriali | 10.55 | 12.40 | 1.45.00 | S. Benedetto Po | --- | Quistello | --- |
| 117/207 | FL207 | Feriali | 11.10 | 12.40 | 1.30.00 | S. Benedetto Po | --- | Quistello | --- |
| 118/207 | FL207 | Feriali | 9.57 | 10.40 | 0.43.00 | S. Benedetto Po | Quistello | Schivenoglia | - Stazione di Quistello inclusa nella sua totalità. |
| 119/207 | FL207 | Feriali | 11.05 | 12.30 | 1.25.00 | S. Benedetto Po | Quistello | Schivenoglia | - Stazione di Quistello inclusa nella sua totalità. |
| 120/207 | FL207 | Feriali | 9.48 | 10.45 | 0.57.00 | Quistello | --- | Schivenoglia | --- |
| 121/207 | FL207 | Feriali | 11.05 | 12.30 | 1.25.00 | Quistello | --- | Schivenoglia | --- |
| 122/207 | FL207 | Feriali | 9.48 | 10.45 | 0.57.00 | Quistello | Schivenoglia | Poggio Rusco | - Stazione di Schivenoglia inclusa nella sua totalità. |
| 123/207 | FL207 | Feriali | 11.11 | 12.25 | 1.14.00 | Quistello | Schivenoglia | Poggio Rusco | - Stazione di Schivenoglia inclusa nella sua totalità. |

ALLEGATO 7

FL 207 - SUZZARA - FERRARA

Nota bene:
 Tutti i treni Non Classificati / Straordinari ricadenti nelle fasce indicate non possono essere effettuati nel caso in cui vengano concesse le interruzioni di cui sotto.
 Le annotazioni riportate nelle interruzioni programmate, comprese quelle contigue, non dovranno essere citate nelle comunicazioni registrate previste, ad eccezione delle interruzioni relative al tratto di maggiore estensione.
 In caso di interruzione + toltà tensione, il tratto di maggiore estensione deve essere sempre esplicitato nei fonogrammi.

| NUMERO | LINEA | PERIODO | | | | TRATTO INTERROTTO | | | ANNOTAZIONI |
|---------|-------|-------------|-----------|----------|------------|-------------------|--|----------------|---|
| | | Periodicità | Dalle ore | Alle ore | Intervallo | Da | Compresa | A | |
| 124/207 | FL207 | Feriali | 9.38 | 10.55 | 1.17.00 | Schivenoglia | --- | Poggio Rusco | --- |
| 125/207 | FL207 | Feriali | 11.11 | 12.25 | 1.14.00 | Schivenoglia | --- | Poggio Rusco | --- |
| 126/207 | FL207 | Feriali | 9.53 | 11.25 | 1.32.00 | Poggio Rusco | --- | Magnacavallo | --- |
| 127/207 | FL207 | Feriali | 11.40 | 12.20 | 0.40.00 | Poggio Rusco | --- | Magnacavallo | --- |
| 128/207 | FL207 | Feriali | 10.05 | 11.25 | 1.20.00 | Poggio Rusco | Magnacavallo | Sermide | - Stazione di Magnacavallo inclusa nella sua totalità. |
| 129/207 | FL207 | Feriali | 22.10 | 6.00 | 7.50.00 | Poggio Rusco | Magnacavallo | Sermide | - Stazione di Magnacavallo inclusa nella sua totalità. |
| 130/207 | FL207 | Feriali | 22.33 | 6.00 | 7.27.00 | Poggio Rusco | Magnacavallo Sermide (solo binario di corsa) Felonica Bondeno | Vigarano Pieve | - Stazioni di Magnacavallo, Felonica, Bondeno incluse nella loro totalità. - Stazione di Sermide (incluso solo binario di corsa) |
| 131/207 | FL207 | Feriali | 22.45 | 6.00 | 7.15.00 | Poggio Rusco | Magnacavallo Sermide (solo binario di corsa) Felonica Bondeno Vigarano Pieve | Ferrara | - Stazione di Sermide (incluso solo binario di corsa) - Stazioni di Magnacavallo, Felonica, Bondeno, Vigarano Pieve incluse nella loro totalità. |

ALLEGATO 7

FL 207 - SUZZARA - FERRARA

Nota bene:
 Tutti i treni Non Classificati / Straordinari ricadenti nelle fasce indicate non possono essere effettuati nel caso in cui vengano concesse le interruzioni di cui sotto.
 Le annotazioni riportate nelle interruzioni programmate, comprese quelle contigue, non dovranno essere citate nelle comunicazioni registrate previste, ad eccezione delle interruzioni relative al tratto di maggiore estensione.
 In caso di interruzione + toltà tensione, il tratto di maggiore estensione deve essere sempre esplicitato nei fonogrammi.

| NUMERO | LINEA | PERIODO | | | | TRATTO INTERROTTO | | | ANNOTAZIONI |
|---------|-------|-----------------------|-----------|----------|------------|-------------------|---|----------------|--|
| | | Periodicità | Dalle ore | Alle ore | Intervallo | Da | Compresa | A | |
| 132/207 | FL207 | Feriali | 10.05 | 11.30 | 1.25.00 | Magnacavallo | --- | Sermide | --- |
| 133/207 | FL207 | Feriali | 22.33 | 6.00 | 7.27.00 | Magnacavallo | Sermide (solo binario di corsa) Felonica Bondeno | Vigarano Pieve | - Stazione di Sermide (incluso solo binario di corsa) - Stazioni di Felonica, Bondeno incluse nella loro totalità. |
| 134/207 | FL207 | Feriali | 22.45 | 6.00 | 7.15.00 | Magnacavallo | Sermide (solo binario di corsa) Felonica Bondeno Vigarano Pieve | Ferrara | - Stazione di Sermide (incluso solo binario di corsa) - Stazioni di Felonica, Bondeno, Vigarano Pieve incluse nella loro totalità. |
| 135/207 | FL207 | Feriali | 10.40 | 12.35 | 1.55.00 | Sermide | --- | Felonica | --- |
| 136/207 | FL207 | Feriali | 10.40 | 12.35 | 1.55.00 | Sermide | Felonica | Bondeno | - Stazione di Felonica inclusa nella sua totalità. |
| 137/207 | FL207 | Feriali | 22.45 | 6.00 | 7.15.00 | Sermide | Felonica Bondeno Vigarano Pieve | Ferrara | - Stazioni di Felonica, Bondeno, Vigarano Pieve incluse nella loro totalità. |
| 138/207 | FL207 | Feriali | 10.35 | 12.40 | 2.05.00 | Felonica | --- | Bondeno | --- |
| 139/207 | FL207 | Prefestivo su Festivo | 21.44 | 15.00 | 17.16.00 | Suzzara | PM Suzzara (solo binario di corsa) Pegognaga S. Benedetto Po Quistello | Schivenoglia | - Stazione di PM Suzzara (incluso solo binario di corsa) - Stazioni di Pegognaga, S.Benedetto Po e Quistello incluse nella loro totalità. |

ALLEGATO 7

FL 207 - SUZZARA - FERRARA

Nota bene:
 Tutti i treni Non Classificati / Straordinari ricadenti nelle fasce indicate non possono essere effettuati nel caso in cui vengano concesse le interruzioni di cui sotto.
 Le annotazioni riportate nelle interruzioni programmate, comprese quelle contigue, non dovranno essere citate nelle comunicazioni registrate previste, ad eccezione delle interruzioni relative al tratto di maggiore estensione.
 In caso di interruzione + toltà tensione, il tratto di maggiore estensione deve essere sempre esplicitato nei fonogrammi.

| NUMERO | LINEA | PERIODO | | | | TRATTO INTERROTTO | | | ANNOTAZIONI |
|---------|-------|-----------------------|-----------|----------|------------|-------------------|---|----------------|--|
| | | Periodicità | Dalle ore | Alle ore | Intervallo | Da | Compresa | A | |
| 140/207 | FL207 | Prefestivo su Festivo | 21.51 | 15.00 | 17.09.00 | Suzzara | PM Suzzara (solo binario di corsa) Pegognaga S. Benedetto Po Quistello Schivenoglia | Poggio Rusco | - Stazione di PM Suzzara (incluso solo binario di corsa) - Stazioni di Pegognaga, S.Benedetto Po, Quistello e Schivenoglia incluse nella loro totalità. |
| 141/207 | FL207 | Prefestivo su Festivo | 21.44 | 15.00 | 17.16.00 | PM Suzzara | Pegognaga S. Benedetto Po Quistello | Schivenoglia | - Stazioni di Pegognaga, S. Benedetto Po e Quistello incluse nella loro totalità. |
| 142/207 | FL207 | Prefestivo su Festivo | 21.51 | 15.00 | 17.09.00 | PM Suzzara | Pegognaga S. Benedetto Po Quistello | Poggio Rusco | - Stazioni di Pegognaga, S. Benedetto Po, Quistello e Schivenoglia incluse nella loro totalità. |
| 143/207 | FL207 | Prefestivo su Festivo | 22.10 | 7.50 | 9.40.00 | Poggio Rusco | Magnacavallo | Sermide | - Stazione di Magnacavallo inclusa nella sua totalità. |
| 144/207 | FL207 | Prefestivo su Festivo | 22.33 | 7.50 | 9.17.00 | Poggio Rusco | Magnacavallo Sermide (solo binario di corsa) Felonica Bondeno | Vigarano Pieve | - Stazione di Sermide (compreso) - Stazioni di Magnacavallo, Felonica, Bondeno incluse nella loro totalità. |
| 145/207 | FL207 | Prefestivo su Festivo | 22.45 | 7.50 | 9.05.00 | Poggio Rusco | Magnacavallo Sermide Felonica Bondeno Vigarano Pieve | Ferrara | - Stazioni di Magnacavallo, Sermide, Felonica, Bondeno, Vigarano Pieve incluse nella loro totalità. |
| 146/207 | FL207 | Prefestivo su Festivo | 22.45 | 7.50 | 9.05.00 | Poggio Rusco | Magnacavallo Sermide (solo binario di corsa) Felonica Bondeno Vigarano Pieve | Ferrara | - Stazioni di Magnacavallo, Sermide (solo binario di corsa), Felonica, Bondeno, Vigarano Pieve incluse nella loro totalità. |
| 147/207 | FL207 | Prefestivo su Festivo | 22.33 | 7.50 | 9.17.00 | Magnacavallo | Sermide Felonica Bondeno | Vigarano Pieve | -Stazioni di Sermide, Felonica, Bondeno incluse nella loro totalità. |

ALLEGATO 7

FL 207 - SUZZARA - FERRARA

Nota bene:
Tutti i treni Non Classificati / Straordinari ricadenti nelle fasce indicate non possono essere effettuati nel caso in cui vengano concesse le interruzioni di cui sotto.
Le annotazioni riportate nelle interruzioni programmate, comprese quelle contigue, non dovranno essere citate nelle comunicazioni registrate previste, ad eccezione delle interruzioni relative al tratto di maggiore estensione.
In caso di interruzione + toltà tensione, il tratto di maggiore estensione deve essere sempre esplicitato nei fonogrammi.

| NUMERO | LINEA | PERIODO | | | | TRATTO INTERROTTO | | | ANNOTAZIONI |
|---------|-------|-----------------------|-----------|----------|------------|-------------------|---|----------------|--|
| | | Periodicità | Dalle ore | Alle ore | Intervallo | Da | Compresa | A | |
| 148/207 | FL207 | Prefestivo su Festivo | 22.33 | 7.50 | 9.17.00 | Magnacavallo | Sermide (solo binario di corsa) Felonica Bondeno | Vigarano Pieve | - Stazione di Sermide (incluso solo binario di corsa) - Stazioni di Felonica e Bondeno incluse nella loro totalità. |
| 149/207 | FL207 | Prefestivo su Festivo | 22.45 | 7.50 | 9.05.00 | Magnacavallo | Sermide Felonica Bondeno Vigarano Pieve | Ferrara | - Stazioni di Sermide, Felonica, Bondeno, Vigarano Pieve incluse nella loro totalità. |
| 150/207 | FL207 | Prefestivo su Festivo | 22.45 | 7.50 | 9.05.00 | Magnacavallo | Sermide (solo binario di corsa) Felonica Bondeno Vigarano Pieve | Ferrara | - Stazione di Sermide (incluso solo binario di corsa) - Stazioni di Felonica, Bondeno e Vigarano Pieve incluse nella loro totalità. |
| 151/207 | FL207 | Prefestivo su Festivo | 22.45 | 7.50 | 9.05.00 | Sermide | Felonica Bondeno Vigarano Pieve | Ferrara | - Stazioni di Felonica, Bondeno, Vigarano Pieve incluse nella loro totalità. |
| 152/207 | FL207 | Festivo su Feriale | 22.00 | 6.00 | 8.00.00 | Suzzara | PM Suzzara (solo binario di corsa) Pegognaga S. Benedetto Po Quistello | Schivenoglia | - Stazione di PM Suzzara (solo binario di corsa) - Stazioni di Pegognaga, S. Benedetto Po, Quistello incluse nella loro totalità. |
| 153/207 | FL207 | Festivo su Feriale | 22.00 | 6.00 | 8.00.00 | Suzzara | PM Suzzara (solo binario di corsa) Pegognaga S. Benedetto Po Quistello Schivenoglia | Poggio Rusco | - Stazione di PM Suzzara (solo binario di corsa) - Stazioni di Pegognaga, San Benedetto Po, Quistello e Schivenoglia incluse nella loro totalità. |
| 154/207 | FL207 | Festivo su Feriale | 22.00 | 6.00 | 8.00.00 | PM Suzzara | Pegognaga S. Benedetto Po Quistello | Schivenoglia | - Stazioni di Pegognaga, S. Benedetto Po e Quistello incluse nella loro totalità. |
| 155/207 | FL207 | Festivo su Feriale | 22.00 | 6.00 | 8.00.00 | PM Suzzara | Pegognaga S. Benedetto Po Quistello Schivenoglia | Poggio Rusco | - Stazioni di Pegognaga, San Benedetto Po, Quistello, Schivenoglia incluse nella loro totalità. |

ALLEGATO 7

FL 207 - SUZZARA - FERRARA

Nota bene:
 Tutti i treni Non Classificati / Straordinari ricadenti nelle fasce indicate non possono essere effettuati nel caso in cui vengano concesse le interruzioni di cui sotto.
 Le annotazioni riportate nelle interruzioni programmate, comprese quelle contigue, non dovranno essere citate nelle comunicazioni registrate previste, ad eccezione delle interruzioni relative al tratto di maggiore estensione.
 In caso di interruzione + toltà tensione, il tratto di maggiore estensione deve essere sempre esplicitato nei fonogrammi.

| NUMERO | LINEA | PERIODO | | | | TRATTO INTERROTTO | | | ANNOTAZIONI |
|---------|-------|--------------------|-----------|----------|------------|-------------------|--|----------------|--|
| | | Periodicità | Dalle ore | Alle ore | Intervallo | Da | Compresa | A | |
| 156/207 | FL207 | Festivo su Feriale | 23.00 | 6.00 | 7.00.00 | Poggio Rusco | Magnacavallo | Sermide | - Stazione di Magnacavallo inclusa nella sua totalità. |
| 157/207 | FL207 | Festivo su Feriale | 23.00 | 6.00 | 7.00.00 | Poggio Rusco | Magnacavallo Sermide Felonica Bondeno | Vigarano Pieve | - Stazioni di Magnacavallo, Sermide, Felonica e Bondeno incluse nella loro totalità. |
| 158/207 | FL207 | Festivo su Feriale | 23.00 | 6.00 | 7.00.00 | Poggio Rusco | Magnacavallo Sermide (solo binario di corsa) Felonica Bondeno | Vigarano Pieve | - Stazione di Sermide (incluso solo binario di corsa) - Stazioni di Magnacavallo, Felonica e Bondeno incluse nella loro totalità. |
| 159/207 | FL207 | Festivo su Feriale | 23.00 | 6.00 | 7.00.00 | Poggio Rusco | Magnacavallo Sermide Felonica Bondeno Vigarano Pieve | Ferrara | - Stazioni di Magnacavallo, Sermide, Felonica, Bondeno, Vigarano Pieve incluse nella loro totalità. |
| 160/207 | FL207 | Festivo su Feriale | 23.00 | 6.00 | 7.00.00 | Poggio Rusco | Magnacavallo Sermide (solo binario di corsa) Felonica Bondeno Vigarano Pieve | Ferrara | - Stazione di Sermide (incluso solo binario di corsa) - Stazioni di Magnacavallo, Felonica, Bondeno e Vigarano Pieve incluse nella loro totalità. |
| 161/207 | FL207 | Festivo su Feriale | 23.00 | 6.00 | 7.00.00 | Magnacavallo | Sermide Felonica Bondeno | Vigarano Pieve | - Stazioni di Sermide, Felonica, Bondeno incluse nella loro totalità. |
| 162/207 | FL207 | Festivo su Feriale | 23.00 | 6.00 | 7.00.00 | Magnacavallo | Sermide (solo binario di corsa) Felonica Bondeno | Vigarano Pieve | - Stazione di Sermide (incluso solo binario di corsa) - Stazioni di Felonica, Bondeno incluse nella loro totalità. |
| 163/207 | FL207 | Festivo su Feriale | 23.00 | 6.00 | 7.00.00 | Magnacavallo | Sermide Felonica Bondeno Vigarano Pieve | Ferrara | - Stazioni di Sermide, Felonica, Bondeno, Vigarano Pieve incluse nella loro totalità. |

ALLEGATO 7

FL 207 - SUZZARA - FERRARA

Nota bene:
 Tutti i treni Non Classificati / Straordinari ricadenti nelle fasce indicate non possono essere effettuati nel caso in cui vengano concesse le interruzioni di cui sotto.
 Le annotazioni riportate nelle interruzioni programmate, comprese quelle contigue, non dovranno essere citate nelle comunicazioni registrate previste, ad eccezione delle interruzioni relative al tratto di maggiore estensione.
 In caso di interruzione + toltà tensione, il tratto di maggiore estensione deve essere sempre esplicitato nei fonogrammi.

| NUMERO | LINEA | PERIODO | | | | TRATTO INTERROTTO | | | ANNOTAZIONI |
|---------|-------|--------------------|-----------|----------|------------|-------------------|--|----------------|--|
| | | Periodicità | Dalle ore | Alle ore | Intervallo | Da | Compresa | A | |
| 164/207 | FL207 | Festivo su Feriale | 23.00 | 6.00 | 7.00.00 | Magnacavallo | Sermide (solo binario di corsa) Felonica Bondeno Vigarano Pieve | Ferrara | - Stazione di Sermide (incluso solo binario di corsa) - Stazioni di Felonica, Bondeno e Vigarano Pieve incluse nella loro totalità. |
| 165/207 | FL207 | Festivo su Feriale | 23.00 | 6.00 | 7.00.00 | Sermide | Felonica Bondeno Vigarano Pieve | Ferrara | - Stazioni di Felonica, Bondeno e Vigarano Pieve incluse nella loro totalità. |
| 166/207 | FL207 | Feriali | 11.28 | 12.10 | 0.42.00 | Ferrara | --- | Vigarano Pieve | --- |
| 167/207 | FL207 | Feriali | 12.29 | 13.00 | 0.31.00 | Ferrara | --- | Vigarano Pieve | --- |
| 168/207 | FL207 | Feriali | 18.03 | 19.35 | 1.32.00 | Ferrara | --- | Vigarano Pieve | --- |
| 169/207 | FL207 | Feriali | 10.49 | 11.20 | 0.31.00 | Vigarano Pieve | --- | Bondeno | --- |
| 170/207 | FL207 | Feriali | 12.17 | 12.50 | 0.33.00 | Vigarano Pieve | --- | Bondeno | --- |
| 171/207 | FL207 | Feriali | 17.59 | 19.40 | 1.41.00 | Vigarano Pieve | --- | Bondeno | --- |

ALLEGATO 7

FL 207 - SUZZARA - FERRARA

Nota bene:
 Tutti i treni Non Classificati / Straordinari ricadenti nelle fasce indicate non possono essere effettuati nel caso in cui vengano concesse le interruzioni di cui sotto.
 Le annotazioni riportate nelle interruzioni programmate, comprese quelle contigue, non dovranno essere citate nelle comunicazioni registrate previste, ad eccezione delle interruzioni relative al tratto di maggiore estensione.
 In caso di interruzione + toltà tensione, il tratto di maggiore estensione deve essere sempre esplicitato nei fonogrammi.

| NUMERO | LINEA | PERIODO | | | | TRATTO INTERROTTO | | | ANNOTAZIONI |
|---------|-------|-------------|-----------|----------|------------|-------------------|----------|----------------|---|
| | | Periodicità | Dalle ore | Alle ore | Intervallo | Da | Compresa | A | |
| 172/207 | FL207 | Feriali | 9.11 | 9.40 | 0.29.00 | Vigarano Pieve | --- | Vigarano Pieve | - Ambito stazione di Vigarano Pieve da PLM di Vigarano Pieve lato Ferrara a PLM di Vigarano Pieve lato Bondeno. |
| 173/207 | FL207 | Feriali | 10.49 | 11.20 | 0.31.00 | Vigarano Pieve | --- | Vigarano Pieve | - Ambito stazione di Vigarano Pieve da PLM di Vigarano Pieve lato Ferrara a PLM di Vigarano Pieve lato Bondeno. |
| 174/207 | FL207 | Feriali | 11.28 | 12.10 | 0.42.00 | Vigarano Pieve | --- | Vigarano Pieve | - Ambito stazione di Vigarano Pieve da PLM di Vigarano Pieve lato Ferrara a PLM di Vigarano Pieve lato Bondeno. |
| 175/207 | FL207 | Feriali | 12.17 | 13.00 | 0.43.00 | Vigarano Pieve | --- | Vigarano Pieve | - Ambito stazione di Vigarano Pieve da PLM di Vigarano Pieve lato Ferrara a PLM di Vigarano Pieve lato Bondeno. |
| 176/207 | FL207 | Feriali | 13.08 | 13.40 | 0.32.00 | Vigarano Pieve | --- | Vigarano Pieve | - Ambito stazione di Vigarano Pieve da PLM di Vigarano Pieve lato Ferrara a PLM di Vigarano Pieve lato Bondeno. |
| 177/207 | FL207 | Feriali | 13.50 | 14.15 | 0.25.00 | Vigarano Pieve | --- | Vigarano Pieve | - Ambito stazione di Vigarano Pieve da PLM di Vigarano Pieve lato Ferrara a PLM di Vigarano Pieve lato Bondeno. |
| 178/207 | FL207 | Feriali | 15.11 | 15.40 | 0.29.00 | Vigarano Pieve | --- | Vigarano Pieve | - Ambito stazione di Vigarano Pieve da PLM di Vigarano Pieve lato Ferrara a PLM di Vigarano Pieve lato Bondeno. |
| 179/207 | FL207 | Feriali | 17.50 | 19.40 | 1.50.00 | Vigarano Pieve | --- | Vigarano Pieve | - Ambito stazione di Vigarano Pieve da PLM di Vigarano Pieve lato Ferrara a PLM di Vigarano Pieve lato Bondeno. |

ALLEGATO 7

FL 207 - SUZZARA - FERRARA

Nota bene:

Tutti i treni Non Classificati / Straordinari ricadenti nelle fasce indicate non possono essere effettuati nel caso in cui vengano concesse le interruzioni di cui sotto.

Le annotazioni riportate nelle interruzioni programmate, comprese quelle contigue, non dovranno essere citate nelle comunicazioni registrate previste, ad eccezione delle interruzioni relative al tratto di maggiore estensione.

In caso di interruzione + toltensione, il tratto di maggiore estensione deve essere sempre esplicitato nei fonogrammi.

| NUMERO | LINEA | PERIODO | | | | TRATTO INTERROTTO | | | ANNOTAZIONI |
|---------|-------|-------------|-----------|----------|------------|-------------------|----------|---------|--|
| | | Periodicità | Dalle ore | Alle ore | Intervallo | Da | Compresa | A | |
| 180/207 | FL207 | Feriali | 12.08 | 12.50 | 0.42.00 | Bondeno | --- | Bondeno | - Ambito stazione di Bondeno da PLM di Bondeno lato Vigarano Pieve a PLM di Bondeno lato Felonica. |
| 181/207 | FL207 | Feriali | 12.59 | 13.50 | 0.51.00 | Bondeno | --- | Bondeno | - Ambito stazione di Bondeno da PLM di Bondeno lato Vigarano Pieve a PLM di Bondeno lato Felonica. |
| 182/207 | FL207 | Feriali | 13.59 | 14.25 | 0.26.00 | Bondeno | --- | Bondeno | - Ambito stazione di Bondeno da PLM di Bondeno lato Vigarano Pieve a PLM di Bondeno lato Felonica. |
| 183/207 | FL207 | Feriali | 17.59 | 19.50 | 1.51.00 | Bondeno | --- | Bondeno | - Ambito stazione di Bondeno da PLM di Bondeno lato Vigarano Pieve a PLM di Bondeno lato Felonica. |

ALLEGATO 8

FL 208 - FERRARA - CODIGORO

Nota bene:
Tutti i treni Non Classificati / Straordinari ricadenti nelle fasce indicate non possono essere effettuati nel caso in cui vengano concesse le interruzioni di cui sotto.
Le annotazioni riportate nelle interruzioni programmate, comprese quelle contigue, non dovranno essere citate nelle comunicazioni registrate previste, ad eccezione delle interruzioni relative al tratto di maggiore estensione.

| NUMERO | LINEA | PERIODO | | | | TRATTO INTERROTTO | | | ANNOTAZIONI |
|---------|-------|-------------|-----------|----------|------------|---------------------------|--|---|---|
| | | Periodicità | Dalle ore | Alle ore | Intervallo | Da | Compresa | A (*) Compresa (**) Compresa escluso il binario | |
| 100/208 | FL208 | Feriali | 21.44 | 6.00 | 8.16.00 | Bivio Rivana | Ferrara Città del Ragazzo Quartesana Masi Torello Rovereto Medelana Dogato Migliarino Migliaro Massafiscaglia | Codigoro** | - Stazioni di Ferrara Città del Ragazzo, Quartesana, Masi Torello, Rovereto Medelana, Dogato, Migliarino, Migliaro, Massafiscaglia incluse nella loro totalità. - Stazione di Codigoro inclusa nella loro totalità, escluso il 1° binario e garantite le condizioni di indipendenza. |
| 101/208 | FL208 | Feriali | 21.44 | 6.00 | 8.16.00 | Bivio Rivana | Ferrara Città del Ragazzo Quartesana Masi Torello Rovereto Medelana Dogato Migliarino Migliaro Massafiscaglia | Codigoro | - Stazioni di Ferrara Città del Ragazzo, Quartesana, Masi Torello, Rovereto Medelana, Dogato, Migliarino, Migliaro, Massafiscaglia incluse nella loro totalità. |
| 102/208 | FL208 | Feriali | 9.15 | 10.35 | 1.20.00 | Ferrara Città del Ragazzo | --- | Quartesana | --- |
| 103/208 | FL208 | Feriali | 14.16 | 14.50 | 0.34.00 | Ferrara Città del Ragazzo | --- | Quartesana | --- |
| 104/208 | FL208 | Feriali | 15.09 | 16.20 | 1.11.00 | Ferrara Città del Ragazzo | --- | Quartesana | --- |
| 105/208 | FL208 | Feriali | 11.52 | 13.40 | 1.48.00 | Ferrara Città del Ragazzo | Quartesana | Masi Torello | - Stazione di Quartesana inclusa nella sua totalità. |

ALLEGATO 8

FL 208 - FERRARA - CODIGORO

Nota bene:
Tutti i treni Non Classificati / Straordinari ricadenti nelle fasce indicate non possono essere effettuati nel caso in cui vengano concesse le interruzioni di cui sotto.
Le annotazioni riportate nelle interruzioni programmate, comprese quelle contigue, non dovranno essere citate nelle comunicazioni registrate previste, ad eccezione delle interruzioni relative al tratto di maggiore estensione.

| NUMERO | LINEA | PERIODO | | | | TRATTO INTERROTTO | | | ANNOTAZIONI |
|---------|-------|-------------|-----------|----------|------------|---------------------------|---|---|--|
| | | Periodicità | Dalle ore | Alle ore | Intervallo | Da | Compresa | A (*) Compresa (**) Compresa escluso il binario | |
| 106/208 | FL208 | Feriali | 21.33 | 6.00 | 8.27.00 | Ferrara Città del Ragazzo | Quartesana Masi Torello Rovereto Medelana | Dogato | - Stazioni di Quartesana, Masi Torello, Rovereto Medelana incluse nella loro totalità. |
| 107/208 | FL208 | Feriali | 21.33 | 6.00 | 8.27.00 | Ferrara Città del Ragazzo | Quartesana Masi Torello Rovereto Medelana Dogato Migliarino Migliaro Massafiscaglia | Codigoro** | - Stazioni di Quartesana, Masi Torello, Rovereto Medelana, Dogato, Migliarino, Migliaro, Massafiscaglia incluse nella loro totalità. - Stazione di Codigoro inclusa nella loro totalità, escluso il 1° binario e garantite le condizioni di indipendenza. |
| 108/208 | FL208 | Feriali | 21.33 | 6.00 | 8.27.00 | Ferrara Città del Ragazzo | Quartesana Masi Torello Rovereto Medelana Dogato Migliarino Migliaro Massafiscaglia | Codigoro | - Stazioni di Quartesana, Masi Torello, Rovereto Medelana, Dogato, Migliarino, Migliaro, Massafiscaglia incluse nella loro totalità. |
| 109/208 | FL208 | Feriali | 7.25 | 8.30 | 1.05.00 | Quartesana | --- | Masi Torello | --- |
| 110/208 | FL208 | Feriali | 8.58 | 10.25 | 1.27.00 | Quartesana | --- | Masi Torello | --- |
| 111/208 | FL208 | Feriali | 10.42 | 11.40 | 0.58.00 | Quartesana | --- | Masi Torello | --- |

ALLEGATO 8

FL 208 - FERRARA - CODIGORO

Nota bene:
Tutti i treni Non Classificati / Straordinari ricadenti nelle fasce indicate non possono essere effettuati nel caso in cui vengano concesse le interruzioni di cui sotto.
Le annotazioni riportate nelle interruzioni programmate, comprese quelle contigue, non dovranno essere citate nelle comunicazioni registrate previste, ad eccezione delle interruzioni relative al tratto di maggiore estensione.

| NUMERO | LINEA | PERIODO | | | | TRATTO INTERROTTO | | | ANNOTAZIONI |
|---------|-------|-------------|-----------|----------|------------|-------------------|-------------------|---|---|
| | | Periodicità | Dalle ore | Alle ore | Intervallo | Da | Compresa | A (*) Compresa (**) Compresa escluso il binario | |
| 112/208 | FL208 | Feriali | 14.22 | 15.00 | 0.38.00 | Quartesana | --- | Masi Torello | --- |
| 113/208 | FL208 | Feriali | 15.15 | 16.15 | 1.00.00 | Quartesana | --- | Masi Torello | --- |
| 114/208 | FL208 | Feriali | 10.36 | 11.45 | 1.09.00 | Masi Torello | Rovereto Medelana | Dogato | - Stazione di Rovereto Medelana inclusa nella sua totalità. |
| 115/208 | FL208 | Feriali | 12.05 | 13.25 | 1.20.00 | Masi Torello | Rovereto Medelana | Dogato | -Stazione di Rovereto Medelana inclusa nella sua totalità. |
| 116/208 | FL208 | Feriali | 14.35 | 15.05 | 0.30.00 | Masi Torello | Rovereto Medelana | Dogato | -Stazione di Rovereto Medelana inclusa nella sua totalità. |
| 117/208 | FL208 | Feriali | 15.29 | 16.00 | 0.31.00 | Masi Torello | Rovereto Medelana | Dogato | -Stazione di Rovereto Medelana inclusa nella sua totalità. |

ALLEGATO 8

FL 208 - FERRARA - CODIGORO

Nota bene:
Tutti i treni Non Classificati / Straordinari ricadenti nelle fasce indicate non possono essere effettuati nel caso in cui vengano concesse le interruzioni di cui sotto.
Le annotazioni riportate nelle interruzioni programmate, comprese quelle contigue, non dovranno essere citate nelle comunicazioni registrate previste, ad eccezione delle interruzioni relative al tratto di maggiore estensione.

| NUMERO | LINEA | PERIODO | | | | TRATTO INTERROTTO | | | ANNOTAZIONI |
|---------|-------|-------------|-----------|----------|------------|-------------------|--|---|---|
| | | Periodicità | Dalle ore | Alle ore | Intervallo | Da | Compresa | A (*) Compresa (**) Compresa escluso il binario | |
| 118/208 | FL208 | Feriali | 9.11 | 10.05 | 0.54.00 | Dogato | --- | Migliarino | --- |
| 119/208 | FL208 | Feriali | 12.14 | 13.15 | 1.01.00 | Dogato | --- | Migliarino | --- |
| 120/208 | FL208 | Feriali | 13.34 | 14.25 | 0.51.00 | Dogato | --- | Migliarino | --- |
| 121/208 | FL208 | Feriali | 14.44 | 15.20 | 0.36.00 | Dogato | --- | Migliarino | --- |
| 122/208 | FL208 | Feriali | 10.23 | 11.55 | 1.32.00 | Dogato | Migliarino Migliaro | Massafiscaglia | - Stazioni di Migliarino, Migliaro incluse nella loro totalità. |
| 123/208 | FL208 | Feriali | 21.17 | 6.00 | 8.43.00 | Dogato | Migliarino Migliaro Massafiscaglia | Codigoro** | - Stazioni di Migliarino, Migliaro, Massafiscaglia incluse nella loro totalità. - Stazione di Codigoro inclusa nella loro totalità, escluso il 1° binario e garantite le condizioni di indipendenza. |

ALLEGATO 8

FL 208 - FERRARA - CODIGORO

Nota bene:

Tutti i treni Non Classificati / Straordinari ricadenti nelle fasce indicate non possono essere effettuati nel caso in cui vengano concesse le interruzioni di cui sotto.
Le annotazioni riportate nelle interruzioni programmate, comprese quelle contigue, non dovranno essere citate nelle comunicazioni registrate previste, ad eccezione delle interruzioni relative al tratto di maggiore estensione.

| NUMERO | LINEA | PERIODO | | | | TRATTO INTERROTTO | | | ANNOTAZIONI |
|---------|-------|-------------|-----------|----------|------------|-------------------|--|---|---|
| | | Periodicità | Dalle ore | Alle ore | Intervallo | Da | Compresa | A (*) Compresa (**) Compresa escluso il binario | |
| 124/208 | FL208 | Feriali | 21.17 | 6.00 | 8.43.00 | Dogato | Migliarino Migliaro Massafiscaglia | Codigoro | - Stazioni di Migliarino, Migliaro, Massafiscaglia incluse nella loro totalità. |
| 125/208 | FL208 | Feriali | 8.15 | 9.00 | 0.45.00 | Migliarino | Migliaro | Massafiscaglia | -Stazione di Migliaro inclusa nella sua totalità. |
| 126/208 | FL208 | Feriali | 10.14 | 12.05 | 1.51.00 | Migliarino | Migliaro | Massafiscaglia | -Stazione di Migliaro inclusa nella sua totalità. |
| 127/208 | FL208 | Feriali | 13.25 | 14.35 | 1.10.00 | Migliarino | Migliaro | Massafiscaglia | -Stazione di Migliaro inclusa nella sua totalità. |
| 128/208 | FL208 | Feriali | 8.04 | 9.15 | 1.11.00 | Massafiscaglia | --- | Codigoro | --- |
| 129/208 | FL208 | Feriali | 10.03 | 12.15 | 2.12.00 | Massafiscaglia | --- | Codigoro | --- |

ALLEGATO 8

FL 208 - FERRARA - CODIGORO

Nota bene:
Tutti i treni Non Classificati / Straordinari ricadenti nelle fasce indicate non possono essere effettuati nel caso in cui vengano concesse le interruzioni di cui sotto.
Le annotazioni riportate nelle interruzioni programmate, comprese quelle contigue, non dovranno essere citate nelle comunicazioni registrate previste, ad eccezione delle interruzioni relative al tratto di maggiore estensione.

| NUMERO | LINEA | PERIODO | | | | TRATTO INTERROTTO | | | ANNOTAZIONI |
|---------|-------|-------------|-----------|----------|------------|---------------------------|----------|---|--|
| | | Periodicità | Dalle ore | Alle ore | Intervallo | Da | Compresa | A (*) Compresa (**) Compresa escluso il binario | |
| 130/208 | FL208 | Feriali | 10.03 | 12.15 | 2.12.00 | Massafiscaglia | --- | Codigoro* | - Stazione di Codigoro inclusa nella sua totalità. |
| 131/208 | FL208 | Feriali | 13.14 | 14.45 | 1.31.00 | Massafiscaglia | --- | Codigoro | --- |
| 132/208 | FL208 | Feriali | 9.15 | 10.45 | 1.30.00 | Ferrara Città del Ragazzo | --- | Ferrara Città del Ragazzo | - Ambito stazione di Ferrara Città del Ragazzo da PLM di Ferrara Città del Ragazzo lato Bivio Rivana a PLM di Ferrara Città del Ragazzo lato Quartesana. |
| 133/208 | FL208 | Feriali | 11.37 | 13.50 | 2.13.00 | Ferrara Città del Ragazzo | --- | Ferrara Città del Ragazzo | - Ambito stazione di Ferrara Città del Ragazzo da PLM di Ferrara Città del Ragazzo lato Bivio Rivana a PLM di Ferrara Città del Ragazzo lato Quartesana. |
| 134/208 | FL208 | Feriali | 14.59 | 16.30 | 1.31.00 | Ferrara Città del Ragazzo | --- | Ferrara Città del Ragazzo | - Ambito stazione di Ferrara Città del Ragazzo da PLM di Ferrara Città del Ragazzo lato Bivio Rivana a PLM di Ferrara Città del Ragazzo lato Quartesana. |
| 135/208 | FL208 | Feriali | 8.58 | 10.35 | 1.37.00 | Quartesana | --- | Quartesana | - Ambito stazione di Quartesana da PLM di Quartesana lato Ferrara Città del Ragazzo a PLM di Quartesana lato Masi Torello. |

ALLEGATO 8

FL 208 - FERRARA - CODIGORO

Nota bene:
Tutti i treni Non Classificati / Straordinari ricadenti nelle fasce indicate non possono essere effettuati nel caso in cui vengano concesse le interruzioni di cui sotto.
Le annotazioni riportate nelle interruzioni programmate, comprese quelle contigue, non dovranno essere citate nelle comunicazioni registrate previste, ad eccezione delle interruzioni relative al tratto di maggiore estensione.

| NUMERO | LINEA | PERIODO | | | | TRATTO INTERROTTO | | | ANNOTAZIONI |
|---------|-------|-------------|-----------|----------|------------|-------------------|----------|---|--|
| | | Periodicità | Dalle ore | Alle ore | Intervallo | Da | Compresa | A (*) Compresa (**) Compresa escluso il binario | |
| 136/208 | FL208 | Feriali | 10.42 | 11.40 | 0.58.00 | Quartesana | --- | Quartesana | - Ambito stazione di Quartesana da PLM di Quartesana lato Ferrara Città del Ragazzo a PLM di Quartesana lato Masi Torello. |
| 137/208 | FL208 | Feriali | 11.47 | 13.45 | 1.58.00 | Quartesana | --- | Quartesana | - Ambito stazione di Quartesana da PLM di Quartesana lato Ferrara Città del Ragazzo a PLM di Quartesana lato Masi Torello. |
| 138/208 | FL208 | Feriali | 14.16 | 15.00 | 0.44.00 | Quartesana | --- | Quartesana | - Ambito stazione di Quartesana da PLM di Quartesana lato Ferrara Città del Ragazzo a PLM di Quartesana lato Masi Torello. |
| 139/208 | FL208 | Feriali | 15.09 | 16.20 | 1.11.00 | Quartesana | --- | Quartesana | - Ambito stazione di Quartesana da PLM di Quartesana lato Ferrara Città del Ragazzo a PLM di Quartesana lato Masi Torello. |
| 140/208 | FL208 | Feriali | 8.51 | 10.25 | 1.34.00 | Masi Torello | --- | Masi Torello | - Ambito stazione di Masi Torello da PLM di Masi Torello lato Quartesana a PLM di Masi Torello lato Dogato. |
| 141/208 | FL208 | Feriali | 10.36 | 11.45 | 1.09.00 | Masi Torello | --- | Masi Torello | - Ambito stazione di Masi Torello da PLM di Masi Torello lato Quartesana a PLM di Masi Torello lato Dogato. |

ALLEGATO 8

FL 208 - FERRARA - CODIGORO

Nota bene:
Tutti i treni Non Classificati / Straordinari ricadenti nelle fasce indicate non possono essere effettuati nel caso in cui vengano concesse le interruzioni di cui sotto.
Le annotazioni riportate nelle interruzioni programmate, comprese quelle contigue, non dovranno essere citate nelle comunicazioni registrate previste, ad eccezione delle interruzioni relative al tratto di maggiore estensione.

| NUMERO | LINEA | PERIODO | | | | TRATTO INTERROTTO | | | ANNOZZIONI |
|---------|-------|-------------|-----------|----------|------------|-------------------|----------|---|--|
| | | Periodicità | Dalle ore | Alle ore | Intervallo | Da | Compresa | A (*) Compresa (**) Compresa escluso il binario | |
| 142/208 | FL208 | Feriali | 11.52 | 13.40 | 1.48.00 | Masi Torello | --- | Masi Torello | - Ambito stazione di Masi Torello da PLM di Masi Torello lato Quartesana a PLM di Masi Torello lato Dogato. |
| 143/208 | FL208 | Feriali | 14.22 | 15.05 | 0.43.00 | Masi Torello | --- | Masi Torello | - Ambito stazione di Masi Torello da PLM di Masi Torello lato Quartesana a PLM di Masi Torello lato Dogato. |
| 144/208 | FL208 | Feriali | 15.15 | 16.15 | 1.00.00 | Masi Torello | --- | Masi Torello | - Ambito stazione di Masi Torello da PLM di Masi Torello lato Quartesana a PLM di Masi Torello lato Dogato. |
| 145/208 | FL208 | Feriali | 7.06 | 8.15 | 1.09.00 | Dogato | --- | Dogato | - Ambito stazione di Dogato da PLM di Dogato lato Masi Torello a PLM di Dogato lato Migliarino a PLM di Dogato lato Portomaggiore. |
| 146/208 | FL208 | Feriali | 9.02 | 10.15 | 1.13.00 | Dogato | --- | Dogato | - Ambito stazione di Dogato da PLM di Dogato lato Masi Torello a PLM di Dogato lato Migliarino a PLM di Dogato lato Portomaggiore. |
| 147/208 | FL208 | Feriali | 10.23 | 11.55 | 1.32.00 | Dogato | --- | Dogato | - Ambito stazione di Dogato da PLM di Dogato lato Masi Torello a PLM di Dogato lato Migliarino a PLM di Dogato lato Portomaggiore. |

ALLEGATO 8

FL 208 - FERRARA - CODIGORO

Nota bene:
Tutti i treni Non Classificati / Straordinari ricadenti nelle fasce indicate non possono essere effettuati nel caso in cui vengano concesse le interruzioni di cui sotto.
Le annotazioni riportate nelle interruzioni programmate, comprese quelle contigue, non dovranno essere citate nelle comunicazioni registrate previste, ad eccezione delle interruzioni relative al tratto di maggiore estensione.

| NUMERO | LINEA | PERIODO | | | | TRATTO INTERROTTO | | | ANNOTAZIONI |
|---------|-------|-------------|-----------|----------|------------|-------------------|----------|---|--|
| | | Periodicità | Dalle ore | Alle ore | Intervallo | Da | Compresa | A (*) Compresa (**) Compresa escluso il binario | |
| 148/208 | FL208 | Feriali | 12.05 | 13.25 | 1.20.00 | Dogato | --- | Dogato | - Ambito stazione di Dogato da PLM di Dogato lato Masi Torello a PLM di Dogato lato Migliarino a PLM di Dogato lato Portomaggiore. |
| 149/208 | FL208 | Feriali | 14.35 | 15.20 | 0.45.00 | Dogato | --- | Dogato | - Ambito stazione di Dogato da PLM di Dogato lato Masi Torello a PLM di Dogato lato Migliarino a PLM di Dogato lato Portomaggiore. |
| 150/208 | FL208 | Feriali | 15.29 | 16.00 | 0.31.00 | Dogato | --- | Dogato | - Ambito stazione di Dogato da PLM di Dogato lato Masi Torello a PLM di Dogato lato Migliarino a PLM di Dogato lato Portomaggiore. |
| 151/208 | FL208 | Feriali | 8.15 | 9.00 | 0.45.00 | Migliarino | --- | Migliarino | - Ambito stazione di Migliarino da PLM di Migliarino lato Dogato a PLM di Migliarino lato Migliaro. |
| 152/208 | FL208 | Feriali | 9.11 | 10.05 | 0.54.00 | Migliarino | --- | Migliarino | - Ambito stazione di Migliarino da PLM di Migliarino lato Dogato a PLM di Migliarino lato Migliaro. |
| 153/208 | FL208 | Feriali | 10.14 | 12.05 | 1.51.00 | Migliarino | --- | Migliarino | - Ambito stazione di Migliarino da PLM di Migliarino lato Dogato a PLM di Migliarino lato Migliaro. |

ALLEGATO 8

FL 208 - FERRARA - CODIGORO

Nota bene:
Tutti i treni Non Classificati / Straordinari ricadenti nelle fasce indicate non possono essere effettuati nel caso in cui vengano concesse le interruzioni di cui sotto.
Le annotazioni riportate nelle interruzioni programmate, comprese quelle contigue, non dovranno essere citate nelle comunicazioni registrate previste, ad eccezione delle interruzioni relative al tratto di maggiore estensione.

| NUMERO | LINEA | PERIODO | | | | TRATTO INTERROTTO | | | ANNOTAZIONI |
|---------|-------|-------------|-----------|----------|------------|-------------------|----------|---|---|
| | | Periodicità | Dalle ore | Alle ore | Intervallo | Da | Compresa | A (*) Compresa (**) Compresa escluso il binario | |
| 154/208 | FL208 | Feriali | 13.25 | 14.35 | 1.10.00 | Migliarino | --- | Migliarino | - Ambito stazione di Migliarino da PLM di Migliarino lato Dogato a PLM di Migliarino lato Migliaro. |
| 155/208 | FL208 | Feriali | 14.44 | 15.30 | 0.46.00 | Migliarino | --- | Migliarino | - Ambito stazione di Migliarino da PLM di Migliarino lato Dogato a PLM di Migliarino lato Migliaro. |
| 156/208 | FL208 | Feriali | 8.04 | 9.15 | 1.11.00 | Massafiscaglia | --- | Massafiscaglia | - Ambito stazione di Massafiscaglia da PLM di Massafiscaglia lato Migliaro a PLM di Massafiscaglia lato Codigoro. |
| 157/208 | FL208 | Feriali | 10.03 | 12.15 | 2.12.00 | Massafiscaglia | --- | Massafiscaglia | - Ambito stazione di Massafiscaglia da PLM di Massafiscaglia lato Migliaro a PLM di Massafiscaglia lato Codigoro. |
| 158/208 | FL208 | Feriali | 13.14 | 14.45 | 1.31.00 | Massafiscaglia | --- | Massafiscaglia | - Ambito stazione di Massafiscaglia da PLM di Massafiscaglia lato Migliaro a PLM di Massafiscaglia lato Codigoro. |
| 159/208 | FL208 | Feriali | 7.53 | 9.25 | 1.32.00 | Codigoro | --- | Codigoro | - Ambito stazione di Codigoro da PLM di Codigoro lato Massafiscaglia a PLM di Codigoro lato Pomposa. |

ALLEGATO 8

FL 208 - FERRARA - CODIGORO

Nota bene:
Tutti i treni Non Classificati / Straordinari ricadenti nelle fasce indicate non possono essere effettuati nel caso in cui vengano concesse le interruzioni di cui sotto.
Le annotazioni riportate nelle interruzioni programmate, comprese quelle contigue, non dovranno essere citate nelle comunicazioni registrate previste, ad eccezione delle interruzioni relative al tratto di maggiore estensione.

| NUMERO | LINEA | PERIODO | | | | TRATTO INTERROTTO | | | ANNOTAZIONI |
|---------|-------|-----------------------|-----------|----------|------------|---------------------------|--|---|---|
| | | Periodicità | Dalle ore | Alle ore | Intervallo | Da | Compresa | A (*) Compresa (**) Compresa escluso il binario | |
| 160/208 | FL208 | Feriali | 9.52 | 12.25 | 2.33.00 | Codigoro | --- | Codigoro | - Ambito stazione di Codigoro da PLM di Codigoro lato Massafiscaglia a PLM di Codigoro lato Pomposa. |
| 161/208 | FL208 | Feriali | 13.03 | 14.55 | 1.52.00 | Codigoro | --- | Codigoro | - Ambito stazione di Codigoro da PLM di Codigoro lato Massafiscaglia a PLM di Codigoro lato Pomposa. |
| 162/208 | FL208 | Prefestivo su Festivo | 21.44 | 19.00 | 21.16.00 | Bivio Rivana | Ferrara Città del Ragazzo Quartesana Masi Torello Rovereto Medelana Dogato Migliarino Migliaro Massafiscaglia | Codigoro* | - Stazioni di Ferrara Città del Ragazzo, Quartesana, Masi Torello, Rovereto Medelana, Dogato, Migliarino, Migliaro, Massafiscaglia, Codigoro incluse nella loro totalità. |
| 163/208 | FL208 | Prefestivo su Festivo | 21.44 | 19.00 | 21.16.00 | Bivio Rivana | Ferrara Città del Ragazzo Quartesana Masi Torello Rovereto Medelana Dogato Migliarino Migliaro Massafiscaglia | Codigoro | - Stazioni di Ferrara Città del Ragazzo, Quartesana, Masi Torello, Rovereto Medelana, Dogato, Migliarino, Migliaro, Massafiscaglia incluse nella loro totalità. |
| 164/208 | FL208 | Prefestivo su Festivo | 21.33 | 19.00 | 21.27.00 | Ferrara Città del Ragazzo | Quartesana Masi Torello Rovereto Medelana | Dogato | - Stazioni di Quartesana, Masi Torello, Rovereto Medelana incluse nella loro totalità. |
| 165/208 | FL208 | Prefestivo su Festivo | 21.33 | 19.00 | 21.27.00 | Ferrara Città del Ragazzo | Quartesana Masi Torello Rovereto Medelana Dogato Migliarino Migliaro Massafiscaglia | Codigoro* | - Stazioni di Quartesana, Masi Torello, Rovereto Medelana, Dogato, Migliarino, Migliaro, Massafiscaglia, Codigoro incluse nella loro totalità. |

ALLEGATO 8

FL 208 - FERRARA - CODIGORO

Nota bene:
Tutti i treni Non Classificati / Straordinari ricadenti nelle fasce indicate non possono essere effettuati nel caso in cui vengano concesse le interruzioni di cui sotto.
Le annotazioni riportate nelle interruzioni programmate, comprese quelle contigue, non dovranno essere citate nelle comunicazioni registrate previste, ad eccezione delle interruzioni relative al tratto di maggiore estensione.

| NUMERO | LINEA | PERIODO | | | | TRATTO INTERROTTO | | | ANNOTAZIONI |
|---------|-------|-----------------------|-----------|----------|------------|---------------------------|--|---|---|
| | | Periodicità | Dalle ore | Alle ore | Intervallo | Da | Compresa | A (*) Compresa (**) Compresa escluso il binario | |
| 166/208 | FL208 | Prefestivo su Festivo | 21.33 | 19.00 | 21.27.00 | Ferrara Città del Ragazzo | Quartesana Masi Torello Rovereto Medelana Dogato Migliarino Migliaro Massafiscaglia | Codigoro | - Stazioni di Quartesana, Masi Torello, Rovereto Medelana, Dogato, Migliarino, Migliaro, Massafiscaglia incluse nella loro totalità. |
| 167/208 | FL208 | Prefestivo su Festivo | 21.04 | 19.00 | 21.56.00 | Dogato | Migliarino Migliaro Massafiscaglia | Codigoro* | - Stazioni di Migliarino, Migliaro, Massafiscaglia, Codigoro incluse nella loro totalità. |
| 168/208 | FL208 | Prefestivo su Festivo | 21.04 | 19.00 | 21.56.00 | Dogato | Migliarino Migliaro Massafiscaglia | Codigoro | - Stazioni di Migliarino, Migliaro, Massafiscaglia incluse nella loro totalità. |
| 169/208 | FL208 | Festivo su Feriale | 20.59 | 6.00 | 9.01.00 | Bivio Rivana | Ferrara Città del Ragazzo Quartesana Masi Torello Rovereto Medelana Dogato Migliarino Migliaro Massafiscaglia | Codigoro** | - Stazioni di Ferrara Città del Ragazzo, Quartesana, Masi Torello, Rovereto Medelana, Dogato, Migliarino, Migliaro, Massafiscaglia incluse nella loro totalità. - Stazione di Codigoro inclusa nella loro totalità, escluso il 1° binario e garantite le condizioni di indipendenza. |
| 170/208 | FL208 | Festivo su Feriale | 20.59 | 6.00 | 9.01.00 | Bivio Rivana | Ferrara Città del Ragazzo Quartesana Masi Torello Rovereto Medelana Dogato Migliarino Migliaro Massafiscaglia | Codigoro | - Stazioni di Ferrara Città del Ragazzo, Quartesana, Masi Torello, Rovereto Medelana, Dogato, Migliarino, Migliaro, Massafiscaglia incluse nella loro totalità. |
| 171/208 | FL208 | Festivo su Feriale | 20.34 | 6.00 | 9.26.00 | Ferrara Città del Ragazzo | Quartesana Masi Torello Rovereto Medelana | Dogato | - Stazioni di Quartesana, Masi Torello, Rovereto Medelana incluse nella loro totalità. |

ALLEGATO 8

FL 208 - FERRARA - CODIGORO

Nota bene:
 Tutti i treni Non Classificati / Straordinari ricadenti nelle fasce indicate non possono essere effettuati nel caso in cui vengano concesse le interruzioni di cui sotto.
 Le annotazioni riportate nelle interruzioni programmate, comprese quelle contigue, non dovranno essere citate nelle comunicazioni registrate previste, ad eccezione delle interruzioni relative al tratto di maggiore estensione.

| NUMERO | LINEA | PERIODO | | | | TRATTO INTERROTTO | | | ANNOTAZIONI |
|---------|-------|--------------------|-----------|----------|------------|---------------------------|---|---|--|
| | | Periodicità | Dalle ore | Alle ore | Intervallo | Da | Compresa | A (*) Compresa (**) Compresa escluso il binario | |
| 172/208 | FL208 | Festivo su Feriale | 20.59 | 6.00 | 9.01.00 | Ferrara Città del Ragazzo | Quartesana Masi Torello Rovereto Medelana Dogato Migliarino Migliaro Massafiscaglia | Codigoro** | - Stazioni di Quartesana, Masi Torello, Rovereto Medelana, Dogato, Migliarino, Migliaro, Massafiscaglia incluse nella loro totalità. - Stazione di Codigoro inclusa nella loro totalità, escluso il 1° binario e garantite le condizioni di indipendenza. |
| 173/208 | FL208 | Festivo su Feriale | 20.59 | 6.00 | 9.01.00 | Ferrara Città del Ragazzo | Quartesana Masi Torello Rovereto Medelana Dogato Migliarino Migliaro Massafiscaglia | Codigoro | - Stazioni di Quartesana, Masi Torello, Rovereto Medelana, Dogato, Migliarino, Migliaro, Massafiscaglia incluse nella loro totalità. |
| 174/208 | FL208 | Festivo su Feriale | 20.59 | 6.00 | 9.01.00 | Dogato | Migliarino Migliaro Massafiscaglia | Codigoro** | - Stazioni di Migliarino, Migliaro, Massafiscaglia incluse nella loro totalità. - Stazione di Codigoro inclusa nella loro totalità, escluso il 1° binario e garantite le condizioni di indipendenza. |
| 175/208 | FL208 | Festivo su Feriale | 20.59 | 6.00 | 9.01.00 | Dogato | Migliarino Migliaro Massafiscaglia | Codigoro | - Stazioni di Migliarino, Migliaro, Massafiscaglia incluse nella loro totalità. |
| 174/208 | FL208 | Festivo su Feriale | 20.59 | 6.00 | 8.50.00 | Dogato | Migliarino Migliaro Massafiscaglia | Codigoro** | - Stazioni di Migliarino, Migliaro, Massafiscaglia incluse nella loro totalità. - Stazione di Codigoro inclusa nella loro totalità, escluso il 1° binario e garantite le condizioni di indipendenza. |
| 175/208 | FL208 | Festivo su Feriale | 20.59 | 6.00 | 8.50.00 | Dogato | Migliarino Migliaro Massafiscaglia | Codigoro | - Stazioni di Migliarino, Migliaro, Massafiscaglia incluse nella loro totalità. |

ALLEGATO 8

FL 208 - FERRARA - CODIGORO

Nota bene:
Tutti i treni Non Classificati / Straordinari ricadenti nelle fasce indicate non possono essere effettuati nel caso in cui vengano concesse le interruzioni di cui sotto.
Le annotazioni riportate nelle interruzioni programmate, comprese quelle contigue, non dovranno essere citate nelle comunicazioni registrate previste, ad eccezione delle interruzioni relative al tratto di maggiore estensione.

| NUMERO | LINEA | PERIODO | | | | TRATTO INTERROTTO | | | ANNOTAZIONI |
|---------|-------|-------------|-----------|----------|------------|---------------------------|---------------------------|---|---|
| | | Periodicità | Dalle ore | Alle ore | Intervallo | Da | Compresa | A (*) Compresa (**) Compresa escluso il binario | |
| 176/208 | FL208 | Feriali | 9.29 | 10.35 | 1.06.00 | Bivio Rivana | Ferrara Città del Ragazzo | Quartesana | - Stazione di Ferrara Città del Ragazzo inclusa nella sua totalità. |
| 177/208 | FL208 | Feriali | 14.16 | 14.40 | 0.24.00 | Bivio Rivana | Ferrara Città del Ragazzo | Quartesana | - Stazione di Ferrara Città del Ragazzo inclusa nella sua totalità. |
| 178/208 | FL208 | Feriali | 9.15 | 10.25 | 1.10.00 | Ferrara Città del Ragazzo | Quartesana | Masi Torello | - Stazione di Quartesana inclusa nella sua totalità. |
| 179/208 | FL208 | Feriali | 14.22 | 14.50 | 0.28.00 | Ferrara Città del Ragazzo | Quartesana | Masi Torello | - Stazione di Quartesana inclusa nella sua totalità. |
| 180/208 | FL208 | Feriali | 9.02 | 10.15 | 1.13.00 | Quartesana | Masi Torello | Rovereto Medelana | - Stazione di Masi Torello inclusa nella sua totalità. |
| 181/208 | FL208 | Feriali | 10.42 | 11.40 | 0.58.00 | Quartesana | Masi Torello | Rovereto Medelana | - Stazione di Masi Torello inclusa nella sua totalità. |

ALLEGATO 8

FL 208 - FERRARA - CODIGORO

Nota bene:
Tutti i treni Non Classificati / Straordinari ricadenti nelle fasce indicate non possono essere effettuati nel caso in cui vengano concesse le interruzioni di cui sotto.
Le annotazioni riportate nelle interruzioni programmate, comprese quelle contigue, non dovranno essere citate nelle comunicazioni registrate previste, ad eccezione delle interruzioni relative al tratto di maggiore estensione.

| NUMERO | LINEA | PERIODO | | | | TRATTO INTERROTTO | | | ANNOTAZIONI |
|---------|-------|-------------|-----------|----------|------------|-------------------|-------------------|---|---|
| | | Periodicità | Dalle ore | Alle ore | Intervallo | Da | Compresa | A (*) Compresa (**) Compresa escluso il binario | |
| 182/208 | FL208 | Feriali | 14.35 | 15.00 | 0.25.00 | Quartesana | Masi Torello | Rovereto Medelana | - Stazione di Masi Torello inclusa nella sua totalità. |
| 183/208 | FL208 | Feriali | 9.02 | 10.15 | 1.13.00 | Masi Torello | Rovereto Medelana | Dogato | - Stazione di Rovereto Medelana inclusa nella sua totalità. |
| 184/208 | FL208 | Feriali | 10.36 | 11.45 | 1.09.00 | Masi Torello | Rovereto Medelana | Dogato | - Stazione di Rovereto Medelana inclusa nella sua totalità. |
| 185/208 | FL208 | Feriali | 13.47 | 14.10 | 0.23.00 | Masi Torello | Rovereto Medelana | Dogato | - Stazione di Rovereto Medelana inclusa nella sua totalità. |
| 186/208 | FL208 | Feriali | 14.35 | 15.05 | 0.30.00 | Masi Torello | Rovereto Medelana | Dogato | - Stazione di Rovereto Medelana inclusa nella sua totalità. |
| 187/208 | FL208 | Feriali | 9.11 | 10.05 | 0.54.00 | Rovereto Medelana | Dogato | Migliarino | - Stazione di Dogato inclusa nella sua totalità. |

ALLEGATO 8

FL 208 - FERRARA - CODIGORO

Nota bene:
Tutti i treni Non Classificati / Straordinari ricadenti nelle fasce indicate non possono essere effettuati nel caso in cui vengano concesse le interruzioni di cui sotto.
Le annotazioni riportate nelle interruzioni programmate, comprese quelle contigue, non dovranno essere citate nelle comunicazioni registrate previste, ad eccezione delle interruzioni relative al tratto di maggiore estensione.

| NUMERO | LINEA | PERIODO | | | | TRATTO INTERROTTO | | | ANNOTAZIONI |
|---------|-------|-------------|-----------|----------|------------|-------------------|------------|---|--|
| | | Periodicità | Dalle ore | Alle ore | Intervallo | Da | Compresa | A (*) Compresa (**) Compresa escluso il binario | |
| 188/208 | FL208 | Feriali | 10.36 | 11.45 | 1.09.00 | Rovereto Medelana | Dogato | Migliarino | - Stazione di Dogato inclusa nella sua totalità. |
| 189/208 | FL208 | Feriali | 13.47 | 14.10 | 0.23.00 | Rovereto Medelana | Dogato | Migliarino | - Stazione di Dogato inclusa nella sua totalità. |
| 190/208 | FL208 | Feriali | 9.22 | 9.55 | 0.33.00 | Dogato | Migliarino | Migliaro | - Stazione di Migliarino inclusa nella sua totalità. |
| 191/208 | FL208 | Feriali | 10.23 | 11.55 | 1.32.00 | Dogato | Migliarino | Migliaro | - Stazione di Migliarino inclusa nella sua totalità. |
| 192/208 | FL208 | Feriali | 13.34 | 14.25 | 0.51.00 | Dogato | Migliarino | Migliaro | - Stazione di Migliarino inclusa nella sua totalità. |
| 193/208 | FL208 | Feriali | 10.14 | 12.05 | 1.51.00 | Migliarino | Migliaro | Massafiscaglia | - Stazione di Migliaro inclusa nella sua totalità. |

ALLEGATO 8

FL 208 - FERRARA - CODIGORO

Nota bene:
Tutti i treni Non Classificati / Straordinari ricadenti nelle fasce indicate non possono essere effettuati nel caso in cui vengano concesse le interruzioni di cui sotto.
Le annotazioni riportate nelle interruzioni programmate, comprese quelle contigue, non dovranno essere citate nelle comunicazioni registrate previste, ad eccezione delle interruzioni relative al tratto di maggiore estensione.

| NUMERO | LINEA | PERIODO | | | | TRATTO INTERROTTO | | | ANNOTAZIONI |
|---------|-------|-------------|-----------|----------|------------|-------------------|----------------|---|---|
| | | Periodicità | Dalle ore | Alle ore | Intervallo | Da | Compresa | A (*) Compresa (**) Compresa escluso il binario | |
| 194/208 | FL208 | Feriali | 13.25 | 14.35 | 1.10.00 | Migliarino | Migliaro | Massafiscaglia | - Stazione di Migliaro inclusa nella sua totalità. |
| 195/208 | FL208 | Feriali | 10.14 | 12.05 | 1.51.00 | Migliaro | Massafiscaglia | Codigoro | - Stazione di Massafiscaglia inclusa nella sua totalità. |
| 196/208 | FL208 | Feriali | 13.25 | 14.35 | 1.10.00 | Migliaro | Massafiscaglia | Codigoro | - Stazione di Massafiscaglia inclusa nella sua totalità. |
| 197/208 | FL208 | Feriali | 10.03 | 12.15 | 2.12.00 | Massafiscaglia | ---- | Codigoro* | - Stazione di Codigoro inclusa nella sua totalità. |
| 198/208 | FL208 | Feriali | 13.25 | 14.35 | 1.10.00 | Migliaro | Massafiscaglia | Codigoro* | - Stazioni di Massafiscaglia, Codigoro incluse nella loro totalità. |

ALLEGATO 9

FL 209 - BOLOGNA - PORTOMAGGIORE

Nota bene:

Tutti i treni Non Classificati / Straordinari ricadenti nelle fasce indicate non possono essere effettuati nel caso in cui vengano concesse le interruzioni di cui sotto.
Le annotazioni riportate nelle interruzioni programmate, comprese quelle contigue, non dovranno essere citate nelle comunicazioni registrate previste, ad eccezione delle interruzioni relative al tratto di maggiore estensione.
In caso di interruzione + toltà tensione, il tratto di maggiore estensione deve essere sempre esplicitato nei fonogrammi.

| NUMERO | LINEA | PERIODO | | | | TRATTO INTERROTTO | | | ANNOTAZIONI |
|---------|-------|-------------|-----------|----------|------------|-------------------|--|---------------|---|
| | | Periodicit  | Dalle ore | Alle ore | Intervallo | Da | Compresa | A | |
| 110/209 | FL209 | Feriali | 21.16 | 4.45 | 7.29.00 | Castenaso | --- | Budrio | --- |
| 111/209 | FL209 | Feriali | 21.49 | 4.45 | 6.56.00 | Castenaso | Budrio Mezzolara Molinella | Consandolo | - Stazioni di Budrio, Mezzolara, Molinella incluse nella loro totalit . |
| 112/209 | FL209 | Feriali | 21.57 | 4.45 | 6.48.00 | Castenaso | Budrio Mezzolara Molinella Consandolo | Portomaggiore | - Stazioni di Budrio, Mezzolara, Molinella, Consandolo incluse nella loro totalit . |
| 113/209 | FL209 | Feriali | 8.16 | 8.50 | 0.34.00 | Castenaso | --- | Budrio | --- |
| 114/209 | FL209 | Feriali | 9.16 | 9.50 | 0.34.00 | Castenaso | --- | Budrio | --- |
| 115/209 | FL209 | Feriali | 10.16 | 10.50 | 0.34.00 | Castenaso | --- | Budrio | --- |
| 116/209 | FL209 | Feriali | 11.16 | 11.50 | 0.34.00 | Castenaso | --- | Budrio | --- |
| 117/209 | FL209 | Feriali | 12.16 | 12.50 | 0.34.00 | Castenaso | --- | Budrio | --- |
| 118/209 | FL209 | Feriali | 13.16 | 13.50 | 0.34.00 | Castenaso | --- | Budrio | --- |

ALLEGATO 9

FL 209 - BOLOGNA - PORTOMAGGIORE

Nota bene:

Tutti i treni Non Classificati / Straordinari ricadenti nelle fasce indicate non possono essere effettuati nel caso in cui vengano concesse le interruzioni di cui sotto.
Le annotazioni riportate nelle interruzioni programmate, comprese quelle contigue, non dovranno essere citate nelle comunicazioni registrate previste, ad eccezione delle interruzioni relative al tratto di maggiore estensione.
In caso di interruzione + toltà tensione, il tratto di maggiore estensione deve essere sempre esplicitato nei fonogrammi.

| NUMERO | LINEA | PERIODO | | | | TRATTO INTERROTTO | | | ANNOTAZIONI |
|---------|-------|-------------|-----------|----------|------------|-------------------|------------------------|------------|--|
| | | Periodicit  | Dalle ore | Alle ore | Intervallo | Da | Compresa | A | |
| 119/209 | FL209 | Feriali | 14.16 | 14.50 | 0.34.00 | Castenaso | --- | Budrio | --- |
| 120/209 | FL209 | Feriali | 15.16 | 15.50 | 0.34.00 | Castenaso | --- | Budrio | --- |
| 121/209 | FL209 | Feriali | 16.16 | 16.50 | 0.34.00 | Castenaso | --- | Budrio | --- |
| 122/209 | FL209 | Feriali | 21.49 | 4.45 | 6.56.00 | Budrio | Mezzolara Molinella | Consandolo | - Stazioni di Mezzolara e Molinella incluse nella loro totalit . |
| 123/209 | FL209 | Feriali | 7.50 | 8.15 | 0.25.00 | Mezzolara | --- | Molinella | --- |
| 124/209 | FL209 | Feriali | 8.50 | 9.15 | 0.25.00 | Mezzolara | --- | Molinella | --- |
| 125/209 | FL209 | Feriali | 9.50 | 10.15 | 0.25.00 | Mezzolara | --- | Molinella | --- |
| 126/209 | FL209 | Feriali | 10.50 | 11.15 | 0.25.00 | Mezzolara | --- | Molinella | --- |
| 127/209 | FL209 | Feriali | 11.50 | 12.15 | 0.25.00 | Mezzolara | --- | Molinella | --- |

ALLEGATO 9

FL 209 - BOLOGNA - PORTOMAGGIORE

Nota bene:

Tutti i treni Non Classificati / Straordinari ricadenti nelle fasce indicate non possono essere effettuati nel caso in cui vengano concesse le interruzioni di cui sotto.
Le annotazioni riportate nelle interruzioni programmate, comprese quelle contigue, non dovranno essere citate nelle comunicazioni registrate previste, ad eccezione delle interruzioni relative al tratto di maggiore estensione.
In caso di interruzione + toltà tensione, il tratto di maggiore estensione deve essere sempre esplicitato nei fonogrammi.

| NUMERO | LINEA | PERIODO | | | | TRATTO INTERROTTO | | | ANNOTAZIONI |
|---------|-------|-------------|-----------|----------|------------|-------------------|----------|------------|-------------|
| | | Periodicit  | Dalle ore | Alle ore | Intervallo | Da | Compresa | A | |
| 128/209 | FL209 | Feriali | 12.50 | 13.15 | 0.25.00 | Mezzolara | --- | Molinella | --- |
| 129/209 | FL209 | Feriali | 13.50 | 14.15 | 0.25.00 | Mezzolara | --- | Molinella | --- |
| 130/209 | FL209 | Feriali | 14.50 | 15.15 | 0.25.00 | Mezzolara | --- | Molinella | --- |
| 131/209 | FL209 | Feriali | 15.50 | 16.15 | 0.25.00 | Mezzolara | --- | Molinella | --- |
| 132/209 | FL209 | Feriali | 7.49 | 8.15 | 0.26.00 | Molinella | --- | Consandolo | --- |
| 133/209 | FL209 | Feriali | 8.49 | 9.15 | 0.26.00 | Molinella | --- | Consandolo | --- |
| 134/209 | FL209 | Feriali | 9.49 | 10.15 | 0.26.00 | Molinella | --- | Consandolo | --- |
| 135/209 | FL209 | Feriali | 10.49 | 11.15 | 0.26.00 | Molinella | --- | Consandolo | --- |
| 136/209 | FL209 | Feriali | 11.49 | 12.15 | 0.26.00 | Molinella | --- | Consandolo | --- |

ALLEGATO 9

FL 209 - BOLOGNA - PORTOMAGGIORE

Nota bene:

Tutti i treni Non Classificati / Straordinari ricadenti nelle fasce indicate non possono essere effettuati nel caso in cui vengano concesse le interruzioni di cui sotto.
Le annotazioni riportate nelle interruzioni programmate, comprese quelle contigue, non dovranno essere citate nelle comunicazioni registrate previste, ad eccezione delle interruzioni relative al tratto di maggiore estensione.
In caso di interruzione + tolta tensione, il tratto di maggiore estensione deve essere sempre esplicitato nei fonogrammi.

| NUMERO | LINEA | PERIODO | | | | TRATTO INTERROTTO | | | ANNOTAZIONI |
|---------|-------|-----------------------|-----------|----------|------------|-------------------|--|---------------|---|
| | | Periodicità | Dalle ore | Alle ore | Intervallo | Da | Compresa | A | |
| 137/209 | FL209 | Feriali | 12.49 | 13.15 | 0.26.00 | Molinella | --- | Consandolo | --- |
| 138/209 | FL209 | Feriali | 13.49 | 14.15 | 0.26.00 | Molinella | --- | Consandolo | --- |
| 139/209 | FL209 | Feriali | 14.49 | 15.15 | 0.26.00 | Molinella | --- | Consandolo | --- |
| 140/209 | FL209 | Feriali | 15.49 | 16.15 | 0.26.00 | Molinella | --- | Consandolo | --- |
| 141/209 | FL209 | Feriali | 21.57 | 4.45 | 6.48.00 | Molinella | Consandolo | Portomaggiore | - Compreso tratto di maggiore estensione tra picchetto limite di manovra e segnale di protezione della stazione di Molinella lato Consandolo. - Compreso tratto di maggiore estensione tra picchetto limite di manovra e segnale di protezione di Portomaggiore lato Consandolo. - Stazione di Consandolo inclusa nella sua totalità. (INTERRUZIONE + TOLTA TENSIONE) |
| 142/209 | FL209 | Feriali | 21.57 | 4.45 | 6.48.00 | Consandolo | --- | Portomaggiore | --- |
| 143/209 | FL209 | Prefestivo su Festivo | 21.16 | 7.00 | 9.44.00 | Castenaso | --- | Budrio | --- |
| 144/209 | FL209 | Prefestivo su Festivo | 21.16 | 7.00 | 9.44.00 | Castenaso | Budrio Mezzolara Molinella | Consandolo | - Stazioni di Budrio, Mezzolara, Molinella incluse nella loro totalità. |
| 145/209 | FL209 | Prefestivo su Festivo | 21.16 | 7.00 | 9.44.00 | Castenaso | Budrio Mezzolara Molinella Consandolo | Portomaggiore | - Stazioni di Budrio, Mezzolara, Molinella, Consandolo incluse nella loro totalità. |

ALLEGATO 9

FL 209 - BOLOGNA - PORTOMAGGIORE

Nota bene:

Tutti i treni Non Classificati / Straordinari ricadenti nelle fasce indicate non possono essere effettuati nel caso in cui vengano concesse le interruzioni di cui sotto.
Le annotazioni riportate nelle interruzioni programmate, comprese quelle contigue, non dovranno essere citate nelle comunicazioni registrate previste, ad eccezione delle interruzioni relative al tratto di maggiore estensione.
In caso di interruzione + toltà tensione, il tratto di maggiore estensione deve essere sempre esplicitato nei fonogrammi.

| NUMERO | LINEA | PERIODO | | | | TRATTO INTERROTTO | | | ANNOTAZIONI |
|---------|-------|-----------------------|-----------|----------|------------|-------------------|-------------------------|---------------|---|
| | | Periodicità | Dalle ore | Alle ore | Intervallo | Da | Compresa | A | |
| 146/209 | FL209 | Prefestivo su Festivo | 21.49 | 7.00 | 9.11.00 | Budrio | Mezzolara Molinella | Consandolo | - Stazione di Mezzolara e Molinella incluse nella loro totalità. |
| 147/209 | FL209 | Prefestivo su Festivo | 21.57 | 7.00 | 9.03.00 | Molinella | Consandolo | Portomaggiore | - Compreso tratto di maggiore estensione tra picchetto limite di manovra e segnale di protezione della stazione di Molinella lato Consandolo. - Compreso tratto di maggiore estensione tra picchetto limite di manovra e segnale di protezione di Portomaggiore lato Consandolo. - Stazione di Consandolo inclusa nella sua totalità. (INTERRUZIONE + TOLTA TENSIONE) |
| 148/209 | FL209 | Prefestivo su Festivo | 21.57 | 7.00 | 9.03.00 | Consandolo | --- | Portomaggiore | --- |
| 149/209 | FL209 | Festivi | 7.59 | 9.10 | 1.11.00 | Castenaso | Budrio | Mezzolara | - Stazioni di Budrio inclusa nella sua totalità. |
| 150/209 | FL209 | Festivi | 9.26 | 10.40 | 1.14.00 | Castenaso | Budrio | Mezzolara | - Stazioni di Budrio inclusa nella sua totalità. |
| 151/209 | FL209 | Festivi | 10.59 | 13.10 | 2.11.00 | Castenaso | Budrio | Mezzolara | - Stazioni di Budrio inclusa nella sua totalità. |
| 152/209 | FL209 | Festivi | 13.26 | 14.40 | 1.14.00 | Castenaso | Budrio | Mezzolara | - Stazioni di Budrio inclusa nella sua totalità. |
| 153/209 | FL209 | Festivi | 14.59 | 16.10 | 1.11.00 | Castenaso | Budrio | Mezzolara | - Stazioni di Budrio inclusa nella sua totalità. |
| 154/209 | FL209 | Festivi | 7.50 | 9.15 | 1.25.00 | Mezzolara | Molinella Consandolo | Portomaggiore | - Stazioni di Molinella, Consandolo incluse nella loro totalità. |

ALLEGATO 9

FL 209 - BOLOGNA - PORTOMAGGIORE

Nota bene:

Tutti i treni Non Classificati / Straordinari ricadenti nelle fasce indicate non possono essere effettuati nel caso in cui vengano concesse le interruzioni di cui sotto.
Le annotazioni riportate nelle interruzioni programmate, comprese quelle contigue, non dovranno essere citate nelle comunicazioni registrate previste, ad eccezione delle interruzioni relative al tratto di maggiore estensione.
In caso di interruzione + tolta tensione, il tratto di maggiore estensione deve essere sempre esplicitato nei fonogrammi.

| NUMERO | LINEA | PERIODO | | | | TRATTO INTERROTTO | | | ANNOTAZIONI |
|---------|-------|--------------------|-----------|----------|------------|-------------------|--|---------------|---|
| | | Periodicità | Dalle ore | Alle ore | Intervallo | Da | Compresa | A | |
| 155/209 | FL209 | Festivi | 10.50 | 13.15 | 2.25.00 | Mezzolara | Molinella Consandolo | Portomaggiore | - Stazioni di Molinella, Consandolo incluse nella loro totalità. |
| 156/209 | FL209 | Festivi | 14.50 | 16.15 | 1.25.00 | Mezzolara | Molinella Consandolo | Portomaggiore | - Stazioni di Molinella, Consandolo incluse nella loro totalità. |
| 157/209 | FL209 | Festivo su Feriale | 19.49 | 4.45 | 8.56.00 | Castenaso | Budrio Mezzolara Molinella | Consandolo | - Stazioni di Budrio, Mezzolara, Molinella incluse nella loro totalità. |
| 158/209 | FL209 | Festivo su Feriale | 19.16 | 4.45 | 9.29.00 | Castenaso | --- | Budrio | --- |
| 159/209 | FL209 | Festivo su Feriale | 19.57 | 4.45 | 8.48.00 | Castenaso | Budrio Mezzolara Molinella Consandolo | Portomaggiore | - Stazioni di Budrio, Mezzolara, Molinella, Consandolo incluse nella loro totalità. |
| 160/209 | FL209 | Festivo su Feriale | 19.49 | 4.45 | 8.56.00 | Budrio | Mezzolara Molinella | Consandolo | - Stazione di Mezzolara e Molinella incluse nella loro totalità. |
| 161/209 | FL209 | Festivo su Feriale | 19.57 | 4.45 | 8.48.00 | Molinella | Consandolo | Portomaggiore | - Compreso tratto di maggiore estensione tra picchetto limite di manovra e segnale di protezione della stazione di Molinella lato Consandolo. - Compreso tratto di maggiore estensione tra picchetto limite di manovra e segnale di protezione di Portomaggiore lato Consandolo. - Stazione di Consandolo inclusa nella sua totalità. (INTERRUZIONE + TOLTA TENSIONE) |
| 162/209 | FL209 | Festivo su Feriale | 19.57 | 4.45 | 8.48.00 | Consandolo | --- | Portomaggiore | --- |

ALLEGATO 9

FL 209 - BOLOGNA - PORTOMAGGIORE

Nota bene:

Tutti i treni Non Classificati / Straordinari ricadenti nelle fasce indicate non possono essere effettuati nel caso in cui vengano concesse le interruzioni di cui sotto.

Le annotazioni riportate nelle interruzioni programmate, comprese quelle contigue, non dovranno essere citate nelle comunicazioni registrate previste, ad eccezione delle interruzioni relative al tratto di maggiore estensione.

In caso di interruzione + toltensione, il tratto di maggiore estensione deve essere sempre esplicitato nei fonogrammi.

| NUMERO | LINEA | PERIODO | | | | TRATTO INTERROTTO | | | ANNOTAZIONI |
|---------|-------|-----------------------|-----------|----------|------------|-------------------|--|---------------|---|
| | | Periodicità | Dalle ore | Alle ore | Intervallo | Da | Compresa | A | |
| 163/209 | FL209 | Feriali | 21.57 | 4.45 | 6.48.00 | Castenaso* | Budrio Mezzolara Molinella Consandolo | Portomaggiore | - Compreso tratto di maggiore estensione tra picchetto limite di manovra e segnale di protezione di Castenaso lato Budrio. - Compreso tratto di maggiore estensione tra picchetto limite di manovra e segnale di protezione di Portomaggiore lato Consandolo. - Stazioni di Budrio, Mezzolara, Molinella e Consandolo comprese nella loro totalità. (INTERRUZIONE + TOLTA TENSIONE) - *Ambito stazione di Castenaso da PLM di Castenaso lato Roveri a PLM di Castenaso lato Budrio Note: Utilizzabile solo in concomitanza con l'interruzione da COM DG 004/2026 per la tratta Bologna - Castenaso. |
| 164/209 | FL209 | Prefestivo su Festivo | 21.57 | 7.00 | 9.03.00 | Castenaso* | Budrio Mezzolara Molinella Consandolo | Portomaggiore | - Compreso tratto di maggiore estensione tra picchetto limite di manovra e segnale di protezione di Castenaso lato Budrio. - Compreso tratto di maggiore estensione tra picchetto limite di manovra e segnale di protezione di Portomaggiore lato Consandolo. - Stazioni di Budrio, Mezzolara, Molinella e Consandolo comprese nella loro totalità. (INTERRUZIONE + TOLTA TENSIONE) - *Ambito stazione di Castenaso da PLM di Castenaso lato Roveri a PLM di Castenaso lato Budrio Note: Utilizzabile solo in concomitanza con l'interruzione da COM DG 004/2026 per la tratta Bologna - Castenaso. |
| 165/209 | FL209 | Festivo su Feriale | 19.57 | 4.45 | 8.48.00 | Castenaso* | Budrio Mezzolara Molinella Consandolo | Portomaggiore | - Compreso tratto di maggiore estensione tra picchetto limite di manovra e segnale di protezione di Castenaso lato Budrio. - Compreso tratto di maggiore estensione tra picchetto limite di manovra e segnale di protezione di Portomaggiore lato Consandolo. - Stazioni di Budrio, Mezzolara, Molinella e Consandolo comprese nella loro totalità. (INTERRUZIONE + TOLTA TENSIONE) - *Ambito stazione di Castenaso da PLM di Castenaso lato Roveri a PLM di Castenaso lato Budrio Note: Utilizzabile solo in concomitanza con l'interruzione da COM DG 004/2026 per la tratta Bologna - Castenaso. |
| 166/209 | FL209 | Feriali | 8.30 | 15.30 | 7.00.00 | Castenaso* | --- | Budrio | *Castenaso: Compreso tratto tra picchetto limite di manovra di Castenaso lato Roveri e segnale di protezione della stazione di Castenaso lato Budrio. Note: Utilizzabile solo in concomitanza con l'interruzione da COM DG 004/2026 per la tratta Bologna - Castenaso. |
| 167/209 | FL209 | Feriali | 7.26 | 7.40 | 0.14.00 | Budrio | --- | Mezzolara | --- |
| 168/209 | FL209 | Feriali | 8.26 | 8.40 | 0.14.00 | Budrio | --- | Mezzolara | --- |

ALLEGATO 9

FL 209 - BOLOGNA - PORTOMAGGIORE

Nota bene:

Tutti i treni Non Classificati / Straordinari ricadenti nelle fasce indicate non possono essere effettuati nel caso in cui vengano concesse le interruzioni di cui sotto.
Le annotazioni riportate nelle interruzioni programmate, comprese quelle contigue, non dovranno essere citate nelle comunicazioni registrate previste, ad eccezione delle interruzioni relative al tratto di maggiore estensione.
In caso di interruzione + toltà tensione, il tratto di maggiore estensione deve essere sempre esplicitato nei fonogrammi.

| NUMERO | LINEA | PERIODO | | | | TRATTO INTERROTTO | | | ANNOTAZIONI |
|---------|-------|-------------|-----------|----------|------------|-------------------|----------|-----------|-------------|
| | | Periodicità | Dalle ore | Alle ore | Intervallo | Da | Compresa | A | |
| 169/209 | FL209 | Feriali | 9.26 | 9.40 | 0.14.00 | Budrio | --- | Mezzolara | --- |
| 170/209 | FL209 | Feriali | 10.26 | 10.40 | 0.14.00 | Budrio | --- | Mezzolara | --- |
| 171/209 | FL209 | Feriali | 11.26 | 11.40 | 0.14.00 | Budrio | --- | Mezzolara | --- |
| 172/209 | FL209 | Feriali | 12.26 | 12.40 | 0.14.00 | Budrio | --- | Mezzolara | --- |
| 173/209 | FL209 | Feriali | 13.26 | 13.40 | 0.14.00 | Budrio | --- | Mezzolara | --- |
| 174/209 | FL209 | Feriali | 14.26 | 14.40 | 0.14.00 | Budrio | --- | Mezzolara | --- |
| 175/209 | FL209 | Feriali | 15.26 | 15.40 | 0.14.00 | Budrio | --- | Mezzolara | --- |
| 176/209 | FL209 | Feriali | 16.26 | 16.40 | 0.14.00 | Budrio | --- | Mezzolara | --- |
| 177/209 | FL209 | Feriali | 17.26 | 17.40 | 0.14.00 | Budrio | --- | Mezzolara | --- |

ALLEGATO 9

FL 209 - BOLOGNA - PORTOMAGGIORE

Nota bene:

Tutti i treni Non Classificati / Straordinari ricadenti nelle fasce indicate non possono essere effettuati nel caso in cui vengano concesse le interruzioni di cui sotto.
Le annotazioni riportate nelle interruzioni programmate, comprese quelle contigue, non dovranno essere citate nelle comunicazioni registrate previste, ad eccezione delle interruzioni relative al tratto di maggiore estensione.
In caso di interruzione + toltà tensione, il tratto di maggiore estensione deve essere sempre esplicitato nei fonogrammi.

| NUMERO | LINEA | PERIODO | | | | TRATTO INTERROTTO | | | ANNOTAZIONI |
|---------|-------|-------------|-----------|----------|------------|-------------------|----------|---------------|-------------|
| | | Periodicit  | Dalle ore | Alle ore | Intervallo | Da | Compresa | A | |
| 178/209 | FL209 | Feriali | 7.26 | 7.40 | 0.14.00 | Consandolo | --- | Portomaggiore | --- |
| 179/209 | FL209 | Feriali | 8.26 | 8.40 | 0.14.00 | Consandolo | --- | Portomaggiore | --- |
| 180/209 | FL209 | Feriali | 9.26 | 9.40 | 0.14.00 | Consandolo | --- | Portomaggiore | --- |
| 181/209 | FL209 | Feriali | 10.26 | 10.40 | 0.14.00 | Consandolo | --- | Portomaggiore | --- |
| 182/209 | FL209 | Feriali | 11.26 | 11.40 | 0.14.00 | Consandolo | --- | Portomaggiore | --- |
| 183/209 | FL209 | Feriali | 12.26 | 12.40 | 0.14.00 | Consandolo | --- | Portomaggiore | --- |
| 184/209 | FL209 | Feriali | 13.26 | 13.40 | 0.14.00 | Consandolo | --- | Portomaggiore | --- |
| 185/209 | FL209 | Feriali | 14.26 | 14.40 | 0.14.00 | Consandolo | --- | Portomaggiore | --- |
| 186/209 | FL209 | Feriali | 15.26 | 15.40 | 0.00.00 | Consandolo | --- | Portomaggiore | --- |

ALLEGATO 9

FL 209 - BOLOGNA - PORTOMAGGIORE

Nota bene:

Tutti i treni Non Classificati / Straordinari ricadenti nelle fasce indicate non possono essere effettuati nel caso in cui vengano concesse le interruzioni di cui sotto.

Le annotazioni riportate nelle interruzioni programmate, comprese quelle contigue, non dovranno essere citate nelle comunicazioni registrate previste, ad eccezione delle interruzioni relative al tratto di maggiore estensione.

In caso di interruzione + toltà tensione, il tratto di maggiore estensione deve essere sempre esplicitato nei fonogrammi.

| NUMERO | LINEA | PERIODO | | | | TRATTO INTERROTTO | | | ANNOTAZIONI |
|---------|-------|-------------|-----------|----------|------------|-------------------|----------|---------------|-------------|
| | | Periodicità | Dalle ore | Alle ore | Intervallo | Da | Compresa | A | |
| 187/209 | FL209 | Feriali | 16.26 | 16.40 | 0.00.00 | Consandolo | --- | Portomaggiore | --- |
| 188/209 | FL209 | Feriali | 17.26 | 17.40 | 0.00.00 | Consandolo | --- | Portomaggiore | --- |

ALLEGATO 10

FL 210 - CASALECCHIO GARIBALDI - VIGNOLA

Nota bene:
 Tutti i treni Non Classificati / Straordinari ricadenti nelle fasce indicate non possono essere effettuati nel caso in cui vengano concesse le interruzioni di cui sotto.
 Le annotazioni riportate nelle interruzioni programmate, comprese quelle contigue, non dovranno essere citate nelle comunicazioni registrate previste, ad eccezione delle interruzioni relative al tratto di maggiore estensione.
 In caso di interruzione + toltà tensione, il tratto di maggiore estensione deve essere sempre esplicitato nei fonogrammi.

| NUMERO | LINEA | PERIODO | | | | TRATTO INTERROTTO | | | ANNOTAZIONI |
|---------|-------|-------------|-----------|----------|------------|-----------------------|---|----------------|---|
| | | Periodicità | Dalle ore | Alle ore | Intervallo | Da | Compresa | A (*) Compresa | |
| 100/210 | FL210 | Feriali | 22.21 | 5.30 | 7.09.00 | Casalecchio Garibaldi | Via Lunga Crespellano | Bazzano | - Stazioni di Via Lunga, Crespellano incluse nella loro totalità. |
| 101/210 | FL210 | Feriali | 22.21 | 5.30 | 7.09.00 | Casalecchio Garibaldi | Via Lunga Crespellano | Bazzano | - Stazioni di Via Lunga, Crespellano incluse nella loro totalità. - Compreso tratto di maggiore estensione tra picchetto limite di manovra e segnale di protezione della stazione di Casalecchio Garibaldi lato Via Lunga. - Compreso tratto di maggiore estensione tra picchetto limite di manovra e segnale di protezione della stazione di Bazzano lato Crespellano. (INTERRUZIONE + TOLTA TENSIONE) |
| 102/210 | FL210 | Feriali | 22.21 | 5.30 | 7.09.00 | Casalecchio Garibaldi | Via Lunga Crespellano Bazzano (solo binario di corsa) | Vignola* | - Stazioni di Via Lunga, Crespellano, Vignola incluse nella loro totalità. - Stazione di Bazzano (incluso solo binario di corsa). |
| 103/210 | FL210 | Feriali | 22.21 | 5.30 | 7.09.00 | Casalecchio Garibaldi | Via Lunga Crespellano Bazzano* | Vignola* | - Compreso tratto di maggiore estensione tra picchetto limite di manovra e segnale di protezione della stazione di Casalecchio Garibaldi lato Via Lunga. - Stazioni di Via Lunga, Crespellano e Vignola incluse nella loro totalità. - Stazione di Bazzano* inclusa, escluso il 3° binario, garantite le condizioni di indipendenza e no parking causa disalimentazione (INTERRUZIONE + TOLTA TENSIONE) |
| 104/210 | FL210 | Feriali | 22.21 | 5.30 | 7.09.00 | Casalecchio Garibaldi | Via Lunga Crespellano Bazzano | Vignola* | SE NON PRESENTE MATERIALE SU III BINARIO DI BAZZANO: - Compreso tratto di maggiore estensione tra picchetto limite di manovra e segnale di protezione della stazione di Casalecchio Garibaldi lato Via Lunga. - Stazioni di Via Lunga, Crespellano, Bazzano e Vignola incluse nella loro totalità. (INTERRUZIONE + TOLTA TENSIONE) |
| 105/210 | FL210 | Feriali | 22.02 | 5.30 | 7.28.00 | Via Lunga | Crespellano | Bazzano | - Stazione di Crespellano inclusa nella sua totalità - Compreso tratto di maggiore estensione tra picchetto limite di manovra e segnale di protezione della stazione di Via Lunga lato Crespellano - Compreso tratto di maggiore estensione tra picchetto limite di manovra e segnale di protezione della stazione di Bazzano lato Crespellano (INTERRUZIONE + TOLTA TENSIONE) |
| 106/210 | FL210 | Feriali | 22.02 | 5.30 | 7.28.00 | Via Lunga | Crespellano Bazzano (solo binario di corsa) | Vignola* | - Stazioni di Crespellano e Vignola incluse nella loro totalità. - Stazione di Bazzano (incluso solo binario di corsa). |
| 107/210 | FL210 | Feriali | 22.02 | 5.30 | 7.28.00 | Via Lunga | Crespellano Bazzano | Vignola* | - Stazioni di Crespellano, Bazzano e Vignola incluse nella loro totalità. |
| 108/210 | FL210 | Feriali | 21.57 | 5.30 | 7.33.00 | Crespellano | Bazzano (solo binario di corsa) | Vignola* | - Stazione di Vignola inclusa nella sua totalità. - Stazione di Bazzano (incluso solo binario di corsa). |

ALLEGATO 10

FL 210 - CASALECCHIO GARIBALDI - VIGNOLA

Nota bene:
 Tutti i treni Non Classificati / Straordinari ricadenti nelle fasce indicate non possono essere effettuati nel caso in cui vengano concesse le interruzioni di cui sotto.
 Le annotazioni riportate nelle interruzioni programmate, comprese quelle contigue, non dovranno essere citate nelle comunicazioni registrate previste, ad eccezione delle interruzioni relative al tratto di maggiore estensione.
 In caso di interruzione + toltà tensione, il tratto di maggiore estensione deve essere sempre esplicitato nei fonogrammi.

| NUMERO | LINEA | PERIODO | | | | TRATTO INTERROTTO | | | ANNOTAZIONI |
|---------|-------|-------------|-----------|----------|------------|-------------------|----------|-------------------|--|
| | | Periodicità | Dalle ore | Alle ore | Intervallo | Da | Compresa | A (*) Compresa | |
| 109/210 | FL210 | Feriali | 21.57 | 5.30 | 7.33.00 | Crespellano | Bazzano | Vignola* | - Stazione di Bazzano e Vignola incluse nella loro totalità. |
| 110/210 | FL210 | Feriali | 8.28 | 8.55 | 0.27.00 | Via Lunga | --- | Crespellano | --- |
| 111/210 | FL210 | Feriali | 10.28 | 10.55 | 0.27.00 | Via Lunga | --- | Crespellano | --- |
| 112/210 | FL210 | Feriali | 12.28 | 12.55 | 0.27.00 | Via Lunga | --- | Crespellano | --- |
| 113/210 | FL210 | Feriali | 13.28 | 13.55 | 0.27.00 | Via Lunga | --- | Crespellano | --- |
| 114/210 | FL210 | Feriali | 8.23 | 9.00 | 0.37.00 | Crespellano | --- | Bazzano | --- |
| 115/210 | FL210 | Feriali | 10.22 | 11.00 | 0.38.00 | Crespellano | --- | Bazzano | --- |
| 116/210 | FL210 | Feriali | 12.22 | 13.00 | 0.38.00 | Crespellano | --- | Bazzano | --- |
| 117/210 | FL210 | Feriali | 13.22 | 14.00 | 0.38.00 | Crespellano | --- | Bazzano | --- |

ALLEGATO 10

FL 210 - CASALECCHIO GARIBALDI - VIGNOLA

Nota bene:
 Tutti i treni Non Classificati / Straordinari ricadenti nelle fasce indicate non possono essere effettuati nel caso in cui vengano concesse le interruzioni di cui sotto.
 Le annotazioni riportate nelle interruzioni programmate, comprese quelle contigue, non dovranno essere citate nelle comunicazioni registrate previste, ad eccezione delle interruzioni relative al tratto di maggiore estensione.
 In caso di interruzione + toltà tensione, il tratto di maggiore estensione deve essere sempre esplicitato nei fonogrammi.

| NUMERO | LINEA | PERIODO | | | | TRATTO INTERROTTO | | | ANNOTAZIONI |
|---------|-------|-------------|-----------|----------|------------|-------------------|----------|------------------|---|
| | | Periodicità | Dalle ore | Alle ore | Intervallo | Da | Compresa | A (* Compresa | |
| 118/210 | FL210 | Feriali | 15.22 | 16.00 | 0.38.00 | Crespellano | --- | Bazzano | --- |
| 119/210 | FL210 | Feriali | 8.28 | 8.55 | 0.27.00 | Via Lunga | --- | Via Lunga | - Ambito stazione di Via Lunga da PLM di Via Lunga lato Casalecchio G. a PLM di Via Lunga lato Crespellano. |
| 120/210 | FL210 | Feriali | 9.29 | 9.55 | 0.26.00 | Via Lunga | --- | Via Lunga | - Ambito stazione di Via Lunga da PLM di Via Lunga lato Casalecchio G. a PLM di Via Lunga lato Crespellano. |
| 121/210 | FL210 | Feriali | 10.28 | 10.55 | 0.27.00 | Via Lunga | --- | Via Lunga | - Ambito stazione di Via Lunga da PLM di Via Lunga lato Casalecchio G. a PLM di Via Lunga lato Crespellano. |
| 122/210 | FL210 | Feriali | 11.29 | 11.55 | 0.26.00 | Via Lunga | --- | Via Lunga | - Ambito stazione di Via Lunga da PLM di Via Lunga lato Casalecchio G. a PLM di Via Lunga lato Crespellano. |
| 123/210 | FL210 | Feriali | 12.28 | 12.55 | 0.27.00 | Via Lunga | --- | Via Lunga | - Ambito stazione di Via Lunga da PLM di Via Lunga lato Casalecchio G. a PLM di Via Lunga lato Crespellano. |
| 124/210 | FL210 | Feriali | 13.28 | 13.55 | 0.27.00 | Via Lunga | --- | Via Lunga | - Ambito stazione di Via Lunga da PLM di Via Lunga lato Casalecchio G. a PLM di Via Lunga lato Crespellano. |
| 125/210 | FL210 | Feriali | 14.29 | 14.55 | 0.26.00 | Via Lunga | --- | Via Lunga | - Ambito stazione di Via Lunga da PLM di Via Lunga lato Casalecchio G. a PLM di Via Lunga lato Crespellano. |
| 126/210 | FL210 | Feriali | 15.28 | 15.55 | 0.27.00 | Via Lunga | --- | Via Lunga | - Ambito stazione di Via Lunga da PLM di Via Lunga lato Casalecchio G. a PLM di Via Lunga lato Crespellano. |

ALLEGATO 10

FL 210 - CASALECCHIO GARIBALDI - VIGNOLA

Nota bene:
 Tutti i treni Non Classificati / Straordinari ricadenti nelle fasce indicate non possono essere effettuati nel caso in cui vengano concesse le interruzioni di cui sotto.
 Le annotazioni riportate nelle interruzioni programmate, comprese quelle contigue, non dovranno essere citate nelle comunicazioni registrate previste, ad eccezione delle interruzioni relative al tratto di maggiore estensione.
 In caso di interruzione + toltà tensione, il tratto di maggiore estensione deve essere sempre esplicitato nei fonogrammi.

| NUMERO | LINEA | PERIODO | | | | TRATTO INTERROTTO | | | ANNOTAZIONI |
|---------|-------|-------------|-----------|----------|------------|-------------------|----------|------------------|--|
| | | Periodicità | Dalle ore | Alle ore | Intervallo | Da | Compresa | A (* Compresa | |
| 127/210 | FL210 | Feriali | 8.23 | 9.00 | 0.37.00 | Crespellano | --- | Crespellano | - Ambito stazione di Crespellano da PLM di Crespellano lato Via Lunga a PLM di Crespellano lato Bazzano. |
| 128/210 | FL210 | Feriali | 10.22 | 11.00 | 0.38.00 | Crespellano | --- | Crespellano | - Ambito stazione di Crespellano da PLM di Crespellano lato Via Lunga a PLM di Crespellano lato Bazzano. |
| 129/210 | FL210 | Feriali | 12.22 | 13.00 | 0.38.00 | Crespellano | --- | Crespellano | - Ambito stazione di Crespellano da PLM di Crespellano lato Via Lunga a PLM di Crespellano lato Bazzano. |
| 130/210 | FL210 | Feriali | 13.22 | 14.00 | 0.38.00 | Crespellano | --- | Crespellano | - Ambito stazione di Crespellano da PLM di Crespellano lato Via Lunga a PLM di Crespellano lato Bazzano. |
| 131/210 | FL210 | Feriali | 15.22 | 16.00 | 0.38.00 | Crespellano | --- | Crespellano | - Ambito stazione di Crespellano da PLM di Crespellano lato Via Lunga a PLM di Crespellano lato Bazzano. |
| 132/210 | FL210 | Feriali | 8.20 | 9.05 | 0.45.00 | Bazzano | --- | Bazzano | - Ambito stazione di Bazzano da PLM di Bazzano lato Crespellano a PLM di Bazzano lato Vignola. |
| 133/210 | FL210 | Feriali | 10.17 | 11.05 | 0.48.00 | Bazzano | --- | Bazzano | - Ambito stazione di Bazzano da PLM di Bazzano lato Crespellano a PLM di Bazzano lato Vignola. |
| 134/210 | FL210 | Feriali | 12.17 | 13.05 | 0.48.00 | Bazzano | --- | Bazzano | - Ambito stazione di Bazzano da PLM di Bazzano lato Crespellano a PLM di Bazzano lato Vignola. |
| 135/210 | FL210 | Feriali | 13.17 | 14.05 | 0.48.00 | Bazzano | --- | Bazzano | - Ambito stazione di Bazzano da PLM di Bazzano lato Crespellano a PLM di Bazzano lato Vignola. |

ALLEGATO 10

FL 210 - CASALECCHIO GARIBALDI - VIGNOLA

Nota bene:
 Tutti i treni Non Classificati / Straordinari ricadenti nelle fasce indicate non possono essere effettuati nel caso in cui vengano concesse le interruzioni di cui sotto.
 Le annotazioni riportate nelle interruzioni programmate, comprese quelle contigue, non dovranno essere citate nelle comunicazioni registrate previste, ad eccezione delle interruzioni relative al tratto di maggiore estensione.
 In caso di interruzione + toltà tensione, il tratto di maggiore estensione deve essere sempre esplicitato nei fonogrammi.

| NUMERO | LINEA | PERIODO | | | | TRATTO INTERROTTO | | | ANNOTAZIONI |
|---------|-------|-------------|-----------|----------|------------|-------------------|----------|------------------|--|
| | | Periodicità | Dalle ore | Alle ore | Intervallo | Da | Compresa | A (* Compresa | |
| 136/210 | FL210 | Feriali | 15.17 | 16.05 | 0.48.00 | Bazzano | --- | Bazzano | - Ambito stazione di Bazzano da PLM di Bazzano lato Crespellano a PLM di Bazzano lato Vignola. |
| 137/210 | FL210 | Feriali | 8.31 | 8.55 | 0.24.00 | Vignola | --- | Vignola | - Ambito stazione di Vignola da PLM di Vignola lato Bazzano ai segnali di arresto 3d e 4d escluso il 2° binario .(Convoglio presenziato sul posto da IF).. |
| 138/210 | FL210 | Feriali | 9.29 | 9.55 | 0.26.00 | Vignola | --- | Vignola | - Ambito stazione di Vignola da PLM di Vignola lato Bazzano ai segnali di arresto 3d e 4d escluso il 2° binario .(Convoglio presenziato sul posto da IF).. |
| 139/210 | FL210 | Feriali | 10.29 | 10.55 | 0.26.00 | Vignola | --- | Vignola | - Ambito stazione di Vignola da PLM di Vignola lato Bazzano ai segnali di arresto 3d e 4d escluso il 2° binario .(Convoglio presenziato sul posto da IF).. |
| 140/210 | FL210 | Feriali | 11.29 | 11.55 | 0.26.00 | Vignola | --- | Vignola | - Ambito stazione di Vignola da PLM di Vignola lato Bazzano ai segnali di arresto 3d e 4d escluso il 2° binario .(Convoglio presenziato sul posto da IF).. |
| 141/210 | FL210 | Feriali | 12.29 | 12.55 | 0.26.00 | Vignola | --- | Vignola | - Ambito stazione di Vignola da PLM di Vignola lato Bazzano ai segnali di arresto 3d e 4d escluso il 2° binario .(Convoglio presenziato sul posto da IF).. |
| 142/210 | FL210 | Feriali | 13.29 | 13.55 | 0.26.00 | Vignola | --- | Vignola | - Ambito stazione di Vignola da PLM di Vignola lato Bazzano ai segnali di arresto 3d e 4d escluso il 2° binario .(Convoglio presenziato sul posto da IF).. |
| 143/210 | FL210 | Feriali | 14.29 | 14.55 | 0.26.00 | Vignola | --- | Vignola | - Ambito stazione di Vignola da PLM di Vignola lato Bazzano ai segnali di arresto 3d e 4d escluso il 2° binario .(Convoglio presenziato sul posto da IF).. |
| 144/210 | FL210 | Feriali | 15.29 | 15.55 | 0.26.00 | Vignola | --- | Vignola | - Ambito stazione di Vignola da PLM di Vignola lato Bazzano ai segnali di arresto 3d e 4d escluso il 2° binario .(Convoglio presenziato sul posto da IF).. |

ALLEGATO 10

FL 210 - CASALECCHIO GARIBALDI - VIGNOLA

Nota bene:

Tutti i treni Non Classificati / Straordinari ricadenti nelle fasce indicate non possono essere effettuati nel caso in cui vengano concesse le interruzioni di cui sotto.

Le annotazioni riportate nelle interruzioni programmate, comprese quelle contigue, non dovranno essere citate nelle comunicazioni registrate previste, ad eccezione delle interruzioni relative al tratto di maggiore estensione.

In caso di interruzione + toltà tensione, il tratto di maggiore estensione deve essere sempre esplicitato nei fonogrammi.

| NUMERO | LINEA | PERIODO | | | | TRATTO INTERROTTO | | | ANNOTAZIONI |
|---------|-------|-------------|-----------|----------|------------|-------------------|----------|------------------|-------------|
| | | Periodicità | Dalle ore | Alle ore | Intervallo | Da | Compresa | A (* Compresa | |
| 145/210 | FL210 | Feriali | 15.28 | 15.55 | 0.27.00 | Via Lunga | --- | Crespellano | --- |
| 146/210 | FL210 | Feriali | 8.31 | 8.55 | 0.24.00 | Bazzano | --- | Vignola | --- |
| 147/210 | FL210 | Feriali | 9.29 | 9.55 | 0.26.00 | Bazzano | --- | Vignola | --- |
| 148/210 | FL210 | Feriali | 10.29 | 10.55 | 0.26.00 | Bazzano | --- | Vignola | --- |
| 149/210 | FL210 | Feriali | 11.29 | 11.55 | 0.26.00 | Bazzano | --- | Vignola | --- |
| 150/210 | FL210 | Feriali | 12.29 | 12.55 | 0.26.00 | Bazzano | --- | Vignola | --- |
| 151/210 | FL210 | Feriali | 13.29 | 13.55 | 0.26.00 | Bazzano | --- | Vignola | --- |
| 152/210 | FL210 | Feriali | 14.29 | 14.55 | 0.26.00 | Bazzano | --- | Vignola | --- |
| 153/210 | FL210 | Feriali | 15.29 | 15.55 | 0.26.00 | Bazzano | --- | Vignola | --- |

ALLEGATO 10

FL 210 - CASALECCHIO GARIBALDI - VIGNOLA

Nota bene:
 Tutti i treni Non Classificati / Straordinari ricadenti nelle fasce indicate non possono essere effettuati nel caso in cui vengano concesse le interruzioni di cui sotto.
 Le annotazioni riportate nelle interruzioni programmate, comprese quelle contigue, non dovranno essere citate nelle comunicazioni registrate previste, ad eccezione delle interruzioni relative al tratto di maggiore estensione.
 In caso di interruzione + toltà tensione, il tratto di maggiore estensione deve essere sempre esplicitato nei fonogrammi.

| NUMERO | LINEA | PERIODO | | | | TRATTO INTERROTTO | | | ANNOTAZIONI |
|---------|-------|-----------------------|-----------|----------|------------|-----------------------|---|------------------|---|
| | | Periodicità | Dalle ore | Alle ore | Intervallo | Da | Compresa | A (* Compresa | |
| 154/210 | FL210 | Feriali | 16.29 | 16.55 | 0.26.00 | Bazzano | --- | Vignola | --- |
| 155/210 | FL210 | Prefestivo su Festivo | 22.21 | 7.00 | 8.39.00 | Casalecchio Garibaldi | Via Lunga Crespellano | Bazzano | - Stazioni di Via Lunga e Crespellano incluse nella loro totalità |
| 156/210 | FL210 | Prefestivo su Festivo | 22.21 | 7.00 | 8.39.00 | Casalecchio Garibaldi | Via Lunga Crespellano | Bazzano | - Stazioni di Via Lunga, Crespellano incluse nella loro totalità. - Compreso tratto di maggiore estensione tra picchetto limite di manovra e segnale di protezione della stazione di Casalecchio Garibaldi lato Via Lunga. - Compreso tratto di maggiore estensione tra picchetto limite di manovra e segnale di protezione della stazione di Bazzano lato Crespellano. (INTERRUZIONE + TOLTA TENSIONE) |
| 157/210 | FL210 | Prefestivo su Festivo | 22.21 | 7.00 | 8.39.00 | Casalecchio Garibaldi | Via Lunga Crespellano Bazzano (solo binario di corsa) | Vignola* | - Stazioni di Via Lunga, Crespellano, Vignola incluse nella loro totalità. - Stazione di Bazzano (incluso solo binario di corsa). |
| 158/210 | FL210 | Prefestivo su Festivo | 22.21 | 7.00 | 8.39.00 | Casalecchio Garibaldi | Via Lunga Crespellano Bazzano | Vignola* | - Stazioni di Via Lunga, Crespellano e Bazzano incluse nella loro totalità |
| 159/210 | FL210 | Prefestivo su Festivo | 22.21 | 7.00 | 8.39.00 | Casalecchio Garibaldi | Via Lunga Crespellano Bazzano* | Vignola* | - Compreso tratto di maggiore estensione tra picchetto limite di manovra e segnale di protezione della stazione di Casalecchio Garibaldi lato Via Lunga. - Stazioni di Via Lunga, Crespellano, Vignola incluse nella loro totalità. - Stazione di Bazzano* inclusa, escluso il 3° binario, garantite le condizioni di indipendenza e no parking causa disalimentazione (INTERRUZIONE + TOLTA TENSIONE) |
| 160/210 | FL210 | Prefestivo su Festivo | 22.02 | 7.00 | 8.58.00 | Via Lunga | Crespellano | Bazzano | - Stazione di Crespellano inclusa nella sua totalità - Compreso tratto di maggiore estensione tra picchetto limite di manovra e segnale di protezione della stazione di Via Lunga lato Crespellano - Compreso tratto di maggiore estensione tra picchetto limite di manovra e segnale di protezione della stazione di Bazzano lato Crespellano (INTERRUZIONE + TOLTA TENSIONE) |
| 161/210 | FL210 | Prefestivo su Festivo | 22.02 | 7.00 | 8.58.00 | Via Lunga | Crespellano Bazzano (solo binario di corsa) | Vignola* | - Stazioni di Crespellano, Vignola incluse nella loro totalità. - Stazione di Bazzano (incluso solo binario di corsa). |
| 162/210 | FL210 | Prefestivo su Festivo | 22.02 | 7.00 | 8.58.00 | Via Lunga | Crespellano Bazzano | Vignola* | - Stazioni di Crespellano, Bazzano e Vignola incluse nella loro totalità |

ALLEGATO 10

FL 210 - CASALECCHIO GARIBALDI - VIGNOLA

Nota bene:
 Tutti i treni Non Classificati / Straordinari ricadenti nelle fasce indicate non possono essere effettuati nel caso in cui vengano concesse le interruzioni di cui sotto.
 Le annotazioni riportate nelle interruzioni programmate, comprese quelle contigue, non dovranno essere citate nelle comunicazioni registrate previste, ad eccezione delle interruzioni relative al tratto di maggiore estensione.
 In caso di interruzione + toltà tensione, il tratto di maggiore estensione deve essere sempre esplicitato nei fonogrammi.

| NUMERO | LINEA | PERIODO | | | | TRATTO INTERROTTO | | | ANNOTAZIONI |
|---------|-------|-----------------------|-----------|----------|------------|-----------------------|---|----------------|--|
| | | Periodicità | Dalle ore | Alle ore | Intervallo | Da | Compresa | A (*) Compresa | |
| 163/210 | FL210 | Prefestivo su Festivo | 21.57 | 7.00 | 9.03.00 | Crespellano | Bazzano (solo binario di corsa) | Vignola* | - Stazione di Vignola inclusa nella sua totalità. - Stazione di Bazzano (incluso solo binario di corsa). |
| 164/210 | FL210 | Prefestivo su Festivo | 21.57 | 7.00 | 9.03.00 | Crespellano | Bazzano | Vignola* | - Stazione di Bazzano e Vignola incluse nella loro totalità. |
| 165/210 | FL210 | Festivo su Feriale | 21.47 | 5.30 | 7.43.00 | Casalecchio Garibaldi | Via Lunga Crespellano Bazzano (solo binario di corsa) | Vignola* | - Stazioni di Via Lunga, Crespellano, Vignola incluse nella loro totalità. - Stazione di Bazzano (incluso solo binario di corsa). |
| 166/210 | FL210 | Festivo su Feriale | 21.28 | 5.30 | 8.02.00 | Via Lunga | Crespellano Bazzano (solo binario di corsa) | Vignola* | - Stazioni di Crespellano, Vignola incluse nella loro totalità. - Stazione di Bazzano (incluso solo binario di corsa). |
| 167/210 | FL210 | Festivo su Feriale | 21.47 | 5.30 | 7.43.00 | Casalecchio Garibaldi | Via Lunga Crespellano Bazzano* | Vignola* | - Compreso tratto di maggiore estensione tra picchetto limite di manovra e segnale di protezione della stazione di Casalecchio Garibaldi lato Via Lunga. - Stazioni di Via Lunga, Crespellano, Vignola incluse nella loro totalità. - Stazione di Bazzano* inclusa, escluso il 3° binario, garantite le condizioni di indipendenza e no parking causa disalimentazione (INTERRUZIONE + TOLTA TENSIONE) |
| 168/210 | FL210 | Festivo | 7.29 | 8.20 | 0.51.00 | Casalecchio Garibaldi | --- | Via Lunga | --- |
| 169/210 | FL210 | Festivo | 8.47 | 9.35 | 0.48.00 | Casalecchio Garibaldi | --- | Via Lunga | --- |
| 170/210 | FL210 | Festivo | 10.05 | 11.20 | 1.15.00 | Casalecchio Garibaldi | --- | Via Lunga | --- |
| 171/210 | FL210 | Festivo | 11.47 | 12.35 | 0.48.00 | Casalecchio Garibaldi | --- | Via Lunga | --- |

ALLEGATO 10

FL 210 - CASALECCHIO GARIBALDI - VIGNOLA

Nota bene:
 Tutti i treni Non Classificati / Straordinari ricadenti nelle fasce indicate non possono essere effettuati nel caso in cui vengano concesse le interruzioni di cui sotto.
 Le annotazioni riportate nelle interruzioni programmate, comprese quelle contigue, non dovranno essere citate nelle comunicazioni registrate previste, ad eccezione delle interruzioni relative al tratto di maggiore estensione.
 In caso di interruzione + toltà tensione, il tratto di maggiore estensione deve essere sempre esplicitato nei fonogrammi.

| NUMERO | LINEA | PERIODO | | | | TRATTO INTERROTTO | | | ANNOTAZIONI |
|---------|-------|-------------|-----------|----------|------------|-----------------------|------------------------|------------------|---|
| | | Periodicità | Dalle ore | Alle ore | Intervallo | Da | Compresa | A (* Compresa | |
| 172/210 | FL210 | Festivo | 13.05 | 14.20 | 1.15.00 | Casalecchio Garibaldi | --- | Via Lunga | --- |
| 173/210 | FL210 | Festivo | 14.47 | 15.35 | 0.48.00 | Casalecchio Garibaldi | --- | Via Lunga | --- |
| 174/210 | FL210 | Festivo | 16.05 | 17.20 | 1.15.00 | Casalecchio Garibaldi | --- | Via Lunga | --- |
| 175/210 | FL210 | Festivo | 17.47 | 19.35 | 1.48.00 | Casalecchio Garibaldi | --- | Via Lunga | --- |
| 176/210 | FL210 | Festivo | 20.23 | 21.20 | 0.57.00 | Casalecchio Garibaldi | --- | Via Lunga | --- |
| 177/210 | FL210 | Festivo | 8.28 | 9.55 | 1.27.00 | Via Lunga | Crespellano Bazzano | Vignola* | - Stazioni di Crespellano, Bazzano e Vignola incluse nella loro totalità. |
| 178/210 | FL210 | Festivo | 11.28 | 12.55 | 1.27.00 | Via Lunga | Crespellano Bazzano | Vignola* | - Stazioni di Crespellano, Bazzano e Vignola incluse nella loro totalità. |
| 179/210 | FL210 | Festivo | 14.28 | 15.55 | 1.27.00 | Via Lunga | Crespellano Bazzano | Vignola* | - Stazioni di Crespellano, Bazzano e Vignola incluse nella loro totalità. |
| 180/210 | FL210 | Festivo | 17.28 | 19.55 | 2.27.00 | Via Lunga | Crespellano Bazzano | Vignola* | - Stazioni di Crespellano, Bazzano e Vignola incluse nella loro totalità. |