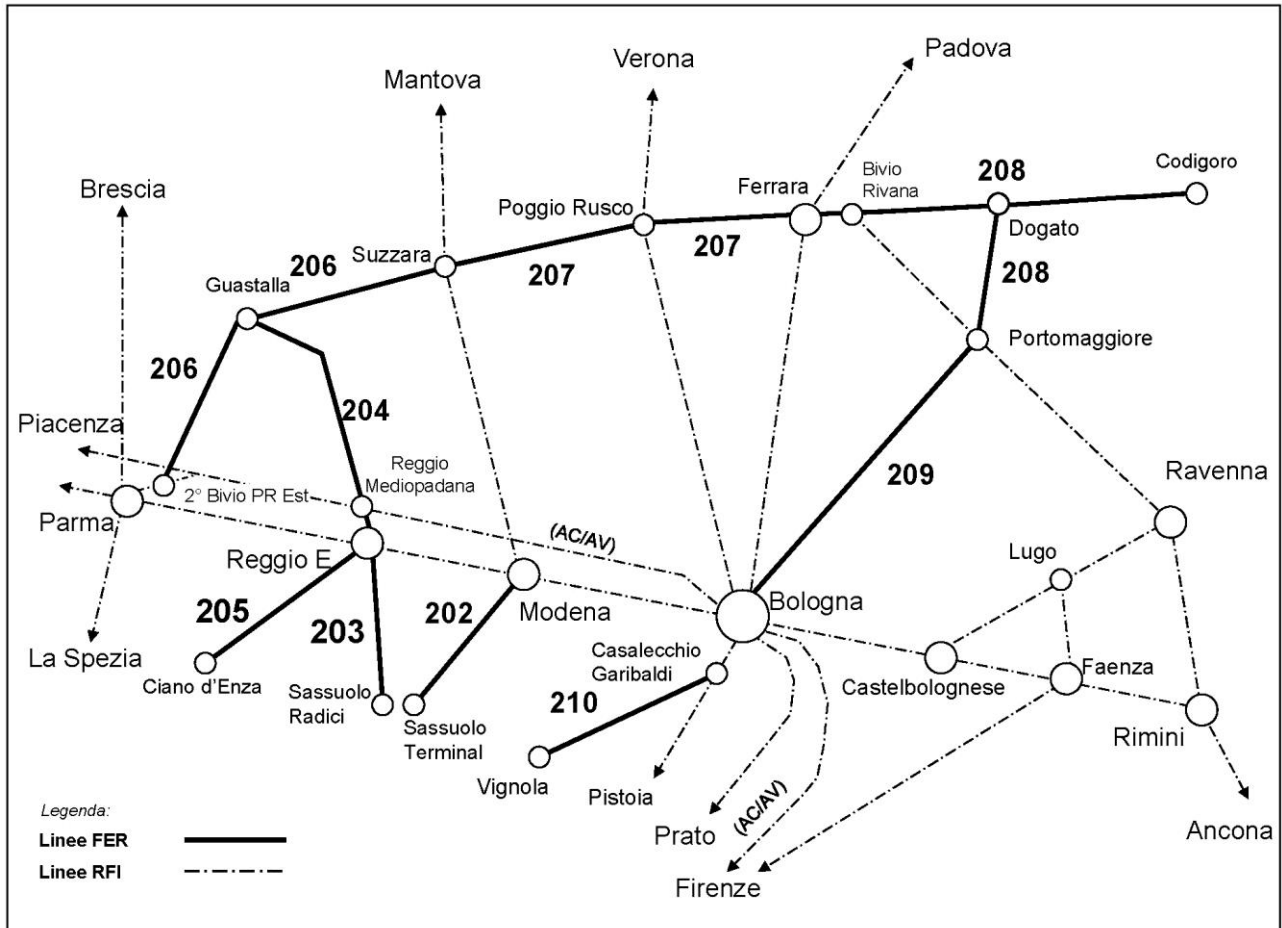



## PARTE GENERALE FCL DI FER



<b>Responsabile del documento</b>	Responsabile Area Produzione
-----------------------------------	------------------------------


<b>Attività di sicurezza</b>	<b>Ruolo</b>	<b>Contesto operativo</b>
Tutte	Tutti	Tutti

 <b>FER</b> <small>FERROVIE EMILIA ROMAGNA</small>	<b>PARTE GENERALE FCL DI FER</b>	<b>Codice SGS:</b> FER.D.FL.001
		<b>Revisione. 04</b>
		<b>201</b>

**SEZ.1 REGISTRAZIONE DELLE MODIFICHE ALLA PARTE GENERALE DEL FCL**


(sono tracciate le sole modifiche fisiche al documento, allegati esclusi che s'intendono aggiornati nel documento con il recepimento della distribuzione da parte dell'Unità Operativa COCIR)

App. (n° agg)	Com. DG	Pagine modificate	In vigore dal
<b>0</b>	<b>012 / 2019</b>	Edizione Marzo 2019 per emissione documento	<b>01/04/2019</b>
<b>1</b>	<b>050 / 2019</b>	Aggiornamento Intervalli d'Orario linee PR – Suzzara (FL 206) e Suzzara – Ferrara (FL 207)	<b>26/08/2019</b>
<b>2</b>	<b>060 / 2019</b>	Aggiornamento Intervalli d'Orario linee Modena – Sassuolo Terminal (FL 202) e Reggio Emilia – Guastalla (FL 204)	<b>18/09/2019</b>
<b>3</b>	<b>26 / 2020</b>	Revisione generale del documento	<b>27/04/2020</b>
<b>4</b>	<b>11 / 2021</b>	Aggiornata SEZ. 5 SISTEMI PARTICOLARI DI ESERCIZIO <ul style="list-style-type: none"> <li>• <i>Dirigente Centrale Operativo su linee CTC</i></li> <li>• <i>Linee, tratti di linea, località di servizio attrezzate con SCMT</i></li> </ul>	<b>01/02/2021</b>

 <b>FER</b> <small>FERROVIE EMILIA ROMAGNA</small>	PARTE GENERALE FCL DI FER	<b>Codice SGS:</b> FER.D.FL.001
		<b>Revisione. 04</b>
		201

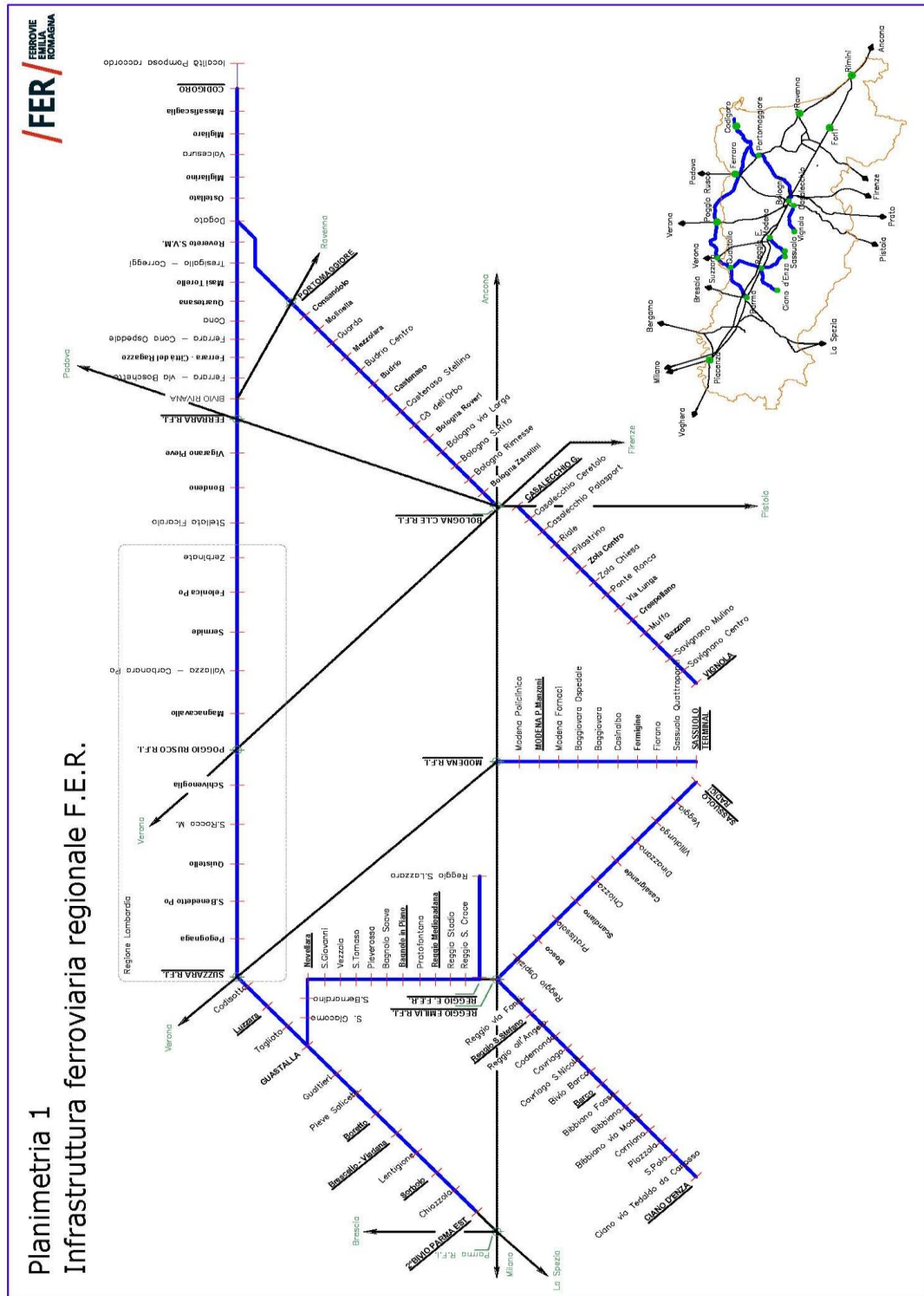
<b>SEZ. 2 SOMMARIO</b>
------------------------


SEZ.1 REGISTRAZIONE DELLE MODIFICHE ALLA PARTE GENERALE DEL FCL .....	2
SEZ. 2 SOMMARIO .....	3
SEZ. 3 GRAFICO DELLE LINEE .....	5
SEZ.4 ELENCO DEI FASCICOLI LINEA .....	6
SEZ. 5 SISTEMI PARTICOLARI DI ESERCIZIO .....	7
SEZ.6 REGIMI DI CIRCOLAZIONE .....	10
SEZ. 7 TRATTI DI LINEE BANALIZZATI E TRATTI DI LINEA BANALIZZATI OVE È ANCHE CONSENTITA LA MARCIA PARALLELA <i>per memoria</i> .....	11
SEZ. 8 TRATTI DI LINEA AFFIANCATI <i>per memoria</i> .....	12
SEZ. 9 LIMITAZIONI DELLE COMPOSIZIONE DEI TRENI IN RAPPORTO ALLA DISTANZA ESISTENTE FRA I SEGNALI DI 2 <sup>A</sup> CATEGORIA ED I RELATIVI PUNTI PROTETTI <i>per memoria</i> .....	13
<i>SEZ.10 STAZIONI NELLE QUALI LE MANOVRE SUI BINARI NON INDIPENDENTI DEVONO ESSERE SOSPESA ALMENO 5 MINUTI PRIMA DELL'ORA REALE DI ARRIVO DEL TRENO PROVENIENTE DAL LATO INDICATO per memoria</i> .....	14
<i>SEZ.11 STAZIONI NELLE QUALI SONO VIETATE LE MANOVRE IN USCITA DAL LATO INDICATO, ALL'ATTO DEL RICEVIMENTO DEL TRENO per memoria</i> .....	15
<i>SEZ.12 STAZIONI CAPO CIRCUITO TELEFONICO OMNIBUS per memoria</i> .....	16
SEZ. 13 STAZIONI ATTREZZATE CONSNEVATORI INSTALLATI IN CORRISPONDENZA DEI DEVIATORI .....	17
SEZ.14 SEDI E ZONE DI COMPETENZA DEI REFERENTI ACCREDITATI DELLE IMPRESE FERROVIARIE OPERANTI SULLE LINEE FER .....	18
SEZ. 15 SEDI E ZONE DI AZIONE DEI MEZZI DI SOCCORSO <i>per memoria</i> .....	19
SEZ. 16 CIRCOLABILITÀ DELLE SOTTOSTAZIONI ELETTRICHE MOBILI DI TRASFORMAZIONE E DEI CARRI ALIMENTATORI <i>per memoria</i> .....	20
SEZ. 17 SEDI E GIURISDIZIONE COORDINAMENTO CIRCOLAZIONE.....	21
SEZ.18 SEDI E GIURISDIZIONI DELLE STRUTTURE DI ESERCIZIO INFRASTRUTTURE.....	22
SEZ. 19 GIURISDIZIONI DEI POSTI CENTRALI DI TELECOMANDO TE.....	24
SEZ. 20 MODALITÀ ED UFFICI AI QUALI VANNO NOTIFICATI I GUASTI AGLI IMPIANTI E MECCANISMI ELETTRICI ED ALLE INFRASTRUTTURE.....	25
SEZ. 21 LINEE CON PERIODO DI SOSPENSIONE DEL SERVIZIO.....	26
SEZ. 22 ELENCO DEI TRENI DICHIARATI COINCIDENTI <i>per memoria</i> .....	27
SEZ. 23 NORME DA OSSERVARE IN CASO DI INTERRUZIONE DI LINEA E DI ISTRADAMENTO ANORMALE DEI TRENI <i>per memoria</i> .....	28

 <b>FER</b> <small>FERROVIE EMILIA ROMAGNA</small>	<b>PARTE GENERALE FCL DI FER</b>	<b>Codice SGS:</b> FER.D.FL.001
		<b>Revisione. 04</b>
		<b>201</b>

SEZ. 24 NORME PARTICOLARI PER L’EMMISSIONE DELLE PRESCRIZIONI DI MOVIMENTO E DEI RELATIVI RIEPILOGHI.....	29
SEZ. 25 INTERRUZIONI PROGRAMMATE ED INTERVALLI D’ORARIO .....	30
SEZ. 26 ELENCO PLP .....	31
SEZ. 27 ACCORDI D’INTERFACCIA FER-IIFF .....	32
SEZ. 28 ELENCO DEI REGISTRI DELLE DISPOSIZIONI DI SERVIZIO .....	33
SEZ. 29 ELENCO DEI FASCICOLI DEL RACCORDO .....	34
SEZ. 30 FASCICOLO COMPATIBILITÀ TECNICA VEICOLO-RETE.....	35
SEZ. 31 REGOLE DI DISTRIBUZIONE .....	36
SEZ. 32 ARCHIVIAZIONE e DISTRIBUZIONE .....	36


SEZ. 3 GRAFICO DELLE LINEE



 <b>FER</b> <small>FERROVIE EMILIA ROMAGNA</small>	PARTE GENERALE FCL DI FER	<b>Codice SGS:</b> FER.D.FL.001
		<b>Revisione. 04</b>
		201

#### SEZ.4 ELENCO DEI FASCICOLI LINEA

<a href="#">F.L. 202</a>	LINEE:	MODENA –MODENA pM – SASSUOLO TERMINAL
<a href="#">F.L. 203</a>	LINEE:	SASSUOLO RADICI - REGGIO EMILIA
<a href="#">F.L. 204</a>	LINEE:	REGGIO EMILIA - GUASTALLA
<a href="#">F.L. 205</a>	LINEE:	REGGIO EMILIA – CIANO
<a href="#">F.L. 206</a>	LINEE:	PARMA - SUZZARA
<a href="#">F.L. 207</a>	LINEE:	SUZZARA - FERRARA
<a href="#">F.L. 208</a>	LINEE:	FERRARA - CODIGORO PORTOMAGGIORE - DOGATO
<a href="#">F.L. 209</a>	LINEE:	BOLOGNA C.LE - PORTOMAGGIORE
<a href="#">F.L. 210</a>	LINEE:	CASALECCHIO GARIBALDI – VIGNOLA

 <b>FER</b> <small>FERROVIE EMILIA ROMAGNA</small>	PARTE GENERALE FCL DI FER	<b>Codice SGS:</b> FER.D.FL.001
		<b>Revisione. 04</b>
		201

**SEZ. 5 SISTEMI PARTICOLARI DI ESERCIZIO**

**Dirigente Centrale Operativo su linee CTC**

SEDE	GIURISDIZIONE	DALLE	ALLE	ANNOTAZIONI
Bologna Centrale	✓ Modena-Modena PM-Sassuolo Terminal ✓ Sassuolo Radici – Reggio Emilia ✓ Reggio Emilia – Guastalla ✓ Reggio Emilia – Ciano d’Enza ✓ (PARMA) II° Bivio Parma EST- Suzzara ✓ Suzzara – Ferrara ✓ Ferrara – Codigoro Portomaggiore - Dogato ✓ Bologna - Portomaggiore			
Casalecchio Garibaldi	✓ Casalecchio Garibaldi - Vignola			

**Con norme particolari**

- Servizio con specifiche disposizioni

Linea	Annotazioni
Estensione Codigoro – Pomposa	Vedere documento <a href="#">FER.D.RS.005</a> RdS CCC


- Coordinatore

- Circolazione

SEDE	GIURISDIZIONE	Annotazioni
Bologna C.le	Tutte le linee FER	In orario lavorativo COORDINATORE DI SALA 3351391804 – 3138812800 nei restanti orari contattare il reperibile indicato in <a href="#">FER.F.MC.029</a> Prospetto reperibilità

- Infrastruttura


SEDE	GIURISDIZIONE	Annotazioni
Ferrara	Tutte le linee FER	

 <b>FER</b> <small>FERROVIE EMILIA ROMAGNA</small>	PARTE GENERALE FCL DI FER	<b>Codice SGS:</b> FER.D.FL.001
		<b>Revisione. 04</b>
		<b>201</b>

### Linee, tratti di linea, località di servizio attrezzate con SCMT

SCMT		
FL	Linea	Tratto di linea, Località di servizio
<b>202</b>	Modena - Modena PM.	Modena - Modena PM
<b>203</b>	Sassuolo Radici - Reggio Emilia	FER PLL 23-22 - Reggio Emilia
<b>204</b>	Reggio FER - Guastalla	✓ Reggio Emilia FER – Bagnolo in Piano ✓ Guastalla (Stazione)
<b>205</b>	Reggio Emilia –Ciano d’Enza	Reggio Emilia – Ciano d’Enza
<b>206</b>	(PARMA) II° B.voParma EST - Suzzara	(PARMA) II° B.voParma EST - Suzzara
<b>207</b>	Suzzara - Ferrara	Schivenoglia - Ferrara
<b>208</b>	Ferrara –Codigoro	Ferrara – Città del Ragazzo
<b>209</b>	Bologna C.le - Portomaggiore	Bologna C.le – Bologna Zanolini
		Consandolo - Portomaggiore
<b>210</b>	Casalecchio Garibaldi - Vignola	Casalecchio Garibaldi - Vignola




 <b>FER</b> <small>FERROVIE EMILIA ROMAGNA</small>	PARTE GENERALE FCL DI FER	<b>Codice SGS:</b> FER.D.FL.001
		<b>Revisione. 04</b>
		<b>201</b>

**Linee e/o tratti di linea sulle quali è ammesso affidare i mezzi di trazione, muniti di SSB attivo ed efficiente, ad un solo agente di condotta<sup>1</sup>**

FL	Linea	Tratto di linea	Annotazioni
<b>202</b>	Modena - Modena pM.	Modena - Modena pM.	
<b>205</b>	Reggio Emilia – Ciano d’Enza	Intera linea	
<b>210</b>	Casalecchio Garibaldi - Vignola	Intera linea	


<sup>1</sup>Sul convoglio deve essere presente un ulteriore agente in possesso di idonea abilitazione all’arresto ed immobilizzazione del treno, all’attivazione dei soccorsi.

 <b>FER</b> <small>FERROVIE EMILIA ROMAGNA</small>	PARTE GENERALE FCL DI FER	<b>Codice SGS:</b> FER.D.FL.001
		<b>Revisione. 04</b>
		<b>201</b>

## SEZ.6 REGIMI DI CIRCOLAZIONE


### Blocco elettrico

<b>Manuale</b>	Per memoria
<b>Conta – assi</b>	Modena – Sassuolo Terminal
	Sassuolo Radici – Reggio Emilia
	Reggio Emilia FER- Guastalla
	Reggio Emilia – Ciano d’Enza
	(PARMA) II° B.ºParma EST - Suzzara
	Suzzara - Ferrara
	Ferrara – Codigoro
	Bologna Zanolini - Portomaggiore
	Casalecchio Garibaldi – Vignola
<b>Automatico non atto alla ripetizione in macchina dei segnali</b>	Bologna C.le – Bologna Zanolini
<b>Automatico atto alla ripetizione in macchina dei segnali</b>	Per memoria

 <b>FER</b> <small>FERROVIE EMILIA ROMAGNA</small>	PARTE GENERALE FCL DI FER	<b>Codice SGS:</b> FER.D.FL.001
		<b>Revisione. 04</b>
		<h1>201</h1>


**SEZ. 7 TRATTI DI LINEE BANALIZZATI E TRATTI DI LINEA BANALIZZATI OVE È ANCHE CONSENTITA LA MARCIA PARALLELA *per memoria***

*Per memoria*

 <b>FER</b> <small>FERROVIE EMILIA ROMAGNA</small>	PARTE GENERALE FCL DI FER	<b>Codice SGS:</b> FER.D.FL.001
		<b>Revisione. 04</b>
		<h1>201</h1>


**SEZ. 8 TRATTI DI LINEA AFFIANCATI** per memoria

*Per memoria*

 <b>FER</b> <small>FERROVIE EMILIA ROMAGNA</small>	PARTE GENERALE FCL DI FER	<b>Codice SGS:</b> FER.D.FL.001
		<b>Revisione. 04</b>
		<h1>201</h1>


**SEZ. 9 LIMITAZIONI DELLE COMPOSIZIONE DEI TRENI IN RAPPORTO ALLA DISTANZA ESISTENTE FRA I SEGNALI DI 2^ CATEGORIA ED I RELATIVI PUNTI PROTETTI** per memoria

*Per memoria*

 <b>FER</b> <small>FERROVIE EMILIA ROMAGNA</small>	PARTE GENERALE FCL DI FER	<b>Codice SGS:</b> FER.D.FL.001
		<b>Revisione. 04</b>
		<h1>201</h1>


**SEZ.10 STAZIONI NELLE QUALI LE MANOVRE SUI BINARI NON INDIPENDENTI DEVONO ESSERE SOSPESSE ALMENO 5 MINUTI PRIMA DELL'ORA REALE DI ARRIVO DEL TRENO PROVENIENTE DAL LATO INDICATO**  
*per memoria*

*Per memoria*

 <b>FER</b> <small>FERROVIE EMILIA ROMAGNA</small>	PARTE GENERALE FCL DI FER	<b>Codice SGS:</b> FER.D.FL.001
		<b>Revisione. 04</b>
		<h1>201</h1>

**SEZ.11 STAZIONI NELLE QUALI SONO VIETATE LE MANOVRE IN USCITA DAL LATO INDICATO, ALL'ATTO DEL RICEVIMENTO DEL TRENO** *per memoria*


*Per memoria*

 <b>FER</b> <small>FERROVIE EMILIA ROMAGNA</small>	PARTE GENERALE FCL DI FER	<b>Codice SGS:</b> FER.D.FL.001
		<b>Revisione. 04</b>
		<h1>201</h1>

**SEZ.12 STAZIONI CAPO CIRCUITO TELEFONICO OMNIBUS** *per memoria*


*Per memoria*



 <b>FER</b> <small>FERROVIE EMILIA ROMAGNA</small>	PARTE GENERALE FCL DI FER	<b>Codice SGS:</b> FER.D.FL.001
		<b>Revisione. 04</b>
		<b>201</b>

**SEZ. 13 STAZIONI ATTREZZATE CONSNEVATORI INSTALLATI IN CORRISPONDENZA DEI DEVIATORI**

FL	LINEA	LOCALITA'	NOTE
202	Modena RFI – Modena pM Modena pM – Sassuolo T		Vai al documento <a href="#">FER.D.PO.037</a> Piano Neve
203	Sassuolo R. – Reggio Emilia		
204	Reggio Emilia FER - Guastalla		
205	Reggio Emilia – Ciano d’Enza		
207	Suzzara - Ferrara		
208	Ferrara – Codigoro		
209	Bologna - Portomaggiore		
210	Casalecchio Garibaldi - Vignola		

 <b>FER</b> <small>FERROVIE EMILIA ROMAGNA</small>	<b>PARTE GENERALE FCL DI FER</b>	<b>Codice SGS:</b> FER.D.FL.001
		<b>Revisione. 04</b>
		<b>201</b>


**SEZ.14 SEDI E ZONE DI COMPETENZA DEI REFERENTI ACCREDITATI DELLE IMPRESE FERROVIARIE OPERANTI SULLE LINEE FER**

Impresa Ferroviari		Tel./ Fax	Sede Referente Accreditato <sup>2</sup>	Zone di competenze <sup>3</sup>
<b>Trenitalia Spa</b>	Sala operativa Cityday Direttrice Adriatica	0559674926 3138146431	Firenze	Linee FER
	Sala operativa Citynights SOCN	0697024313 3138146221	Roma	Linee FER
	Sala operativa TCRE Treni Charter e Reti Estere	029122914 3138111792	Milano	Linee FER
	Passeggeri Regionali Emilia Romagna	0519216355 3138219772 0519212104 fax	Bologna	Linee FER
<b>TPER SpA</b>		0516391372 3404206546 0510544090 fax	Bologna	Linee FER
<b>RailTraction Company SpA</b>		0454856695 3138863600 0458646118 fax	Verona	Linee FER
<b>Oceanogate</b>		0187594212 3138869610 01871853347fax	La Spezia	Linee FER
<b>InRail</b>		0106148852 3138808102 0108934954 fax	Alessandria	Linee FER
<b>SBB Cargo Italia S.r.l.</b>		0331248544 3138805315 0331771917 fax	Gallarate (VA)	Linee FER
<b>Rail Cargo Carier Italia</b>		0143419069 3138867664 0143419614	Novi Ligure	Linee FER
<b>Dinazzano PO SpA</b>		0522540326 3138804136 0522540326 fax	Reggio Emilia	Linee FER
<b>MERCITALIA RAIL SpA</b>		0519214471 3138348129 0519214323 fax	Bologna	Linee FER
<b>DB CARGO ITALIA S.R.L.</b>		0872708423 0285113812 3138860162	Novate Milanese	Linee FER

Vai alla cartella [Accordi d'interfaccia FER-IIFF](#)


<sup>2</sup> I Referenti accreditati son l'Interfaccia, per le IF, con il Coordinatore Movimento per tutti gli aspetti riguardanti la circolazione dei treni, compresa la richiesta e l'utilizzazione dei mezzi di soccorso.

<sup>3</sup> Per le sole linee indicate nel Certificato di Sicurezza

 <b>FER</b> <small>FERROVIE EMILIA ROMAGNA</small>	PARTE GENERALE FCL DI FER	<b>Codice SGS:</b> FER.D.FL.001
		<b>Revisione. 04</b>
		<h1>201</h1>


**SEZ. 15 SEDI E ZONE DI AZIONE DEI MEZZI DI SOCCORSO** per memoria

*Per memoria*

 <b>FER</b> <small>FERROVIE EMILIA ROMAGNA</small>	PARTE GENERALE FCL DI FER	<b>Codice SGS:</b> FER.D.FL.001
		<b>Revisione. 04</b>
		<h1>201</h1>

**SEZ. 16 CIRCOLABILITÀ DELLE SOTTOSTAZIONI ELETTRICHE MOBILI DI TRASFORMAZIONE E DEI CARRI ALIMENTATORI** per memoria

*Per memoria*

 <b>FER</b> <small>FERROVIE EMILIA ROMAGNA</small>	PARTE GENERALE FCL DI FER	<b>Codice SGS:</b> FER.D.FL.001
		<b>Revisione. 04</b>
		<b>201</b>

**SEZ. 17 SEDI E GIURISDIZIONE COORDINAMENTO CIRCOLAZIONE**

<p>Unità Operativa Gestione Circolazione Ferroviaria</p> <p>Via Pietro Pietramellara 18/3 40121 Bologna</p>	<p>MODENA (e) – MODENA pM          MODENA pM – SASSUOLO TERMINAL          SASSUOLO RADICI - REGGIO EMILIA (e)          REGGIO EMILIA (e) – CIANO D’ENZA          REGGIO EMILIA FER – GUASTALLA          (PARMA) II° BIVIO PARMA EST (e) – SUZZARA (e)          SUZZARA (e) – POGGIO RUSCO (e) – FERRARA (e)          FERRARA (e) – CODIGORO          DOGATO – PORTOMAGGIORE(e)          BOLOGNA C.LE (e) – PORTOMAGGIORE (e)          CASALECCHIO GARIBALDI (e)– VIGNOLA</p>
---	--

## SEZ.18 SEDI E GIURISDIZIONI DELLE STRUTTURE DI ESERCIZIO INFRASTRUTTURE

U.O.	Linee in Giurisdizione	Sede unità Operativa	Capo Impianto	Coordinatore	Responsabile
CCS	Bologna – Porto.	Roveri	Cenni Marco Cervellati Davide	Tartari G	Rufino A.
CCS	Ferrara - Codigoro	Ferrara	Cenni Marco Cervellati Davide	Tartari G	Rufino A.
CCS	Ferrara – Suzzara	Sermide	Scardua Sergio	Tartari G	Rufino A.
CCS	Parma – Suzzara	Guastalla	Paini Luigi	Tartari G	Rufino A.
CCS	Reggio -Guastalla	Reggio E.	Torchia S.	Tartari G	Rufino A.
CCS	Reggio – Sassuolo	Reggio E.	Torchia S.	Tartari G	Rufino A.
CCS	Reggio - Ciano	Reggio E.	Torchia S.	Tartari G	Rufino A.
CCS	Modena Sassuolo	Modena	Lenzi S. Dalmonte M.	Tartari G	Rufino A.
CCS	Casalecchio - Vignola	Casalecchio	Lenzi S. Dalmonte M.	Tartari G	Rufino A.


Tabella 1- Sedi ,Impianti e Unità Operative Impianti CCS

U.O.	Linee in Giurisdizione	Sede unità Operativa	Capo Impianto	Coordinatore	Responsabile
CCS	Bologna – Porto.	Roveri	Cenni Marco Cervellati Davide	Baldo C.	Rufino A.
CCS	Ferrara - Codigoro	Ferrara	Cenni Marco Cervellati Davide	Baldo C	Rufino A.
CCS	Ferrara – Suzzara	Sermide	Scardua Sergio	Baldo C	Rufino A.
CCS	Parma – Suzzara	Guastalla	Paini Luigi	Baldo C	Rufino A.
CCS	Reggio -Guastalla	Reggio E.	Torchia S.	Baldo C	Rufino A.
CCS	Reggio – Sassuolo	Reggio E.	Torchia S.	Baldo C	Rufino A.
CCS	Reggio - Ciano	Reggio E.	Torchia S.	Baldo C	Rufino A.
CCS	Modena Sassuolo	Modena	Lenzi S. Dalmonte M.	Baldo C	Rufino A.
CCS	Casalecchio - Vignola	Casalecchio	Lenzi S. Dalmonte M.	Baldo C	Rufino A.

Tabella 2 – Sedi ,Impianti e Unità Operative Impianti Trazione Elettrica ed SSE

U.O.	Linee in Giurisdizione	Sede unità Operativa	Capo Impianto	Coordinatore	Responsabile
CCS	Bologna – Porto.	Roveri	Cenni Marco Cervellati Davide	Ciliberti F.	Rufino A.
CCS	Ferrara - Codigoro	Ferrara	Cenni Marco Cervellati Davide	Ciliberti F.	Rufino A.
CCS	Ferrara – Suzzara	Sermide	Scardua Sergio	Ciliberti F.	Rufino A.
CCS	Parma – Suzzara	Guastalla	Paini Luigi	Ciliberti F.	Rufino A.
CCS	Reggio -Guastalla	Reggio E.	Torchia S.	Ciliberti F.	Rufino A.
CCS	Reggio – Sassuolo	Reggio E.	Torchia S.	Ciliberti F.	Rufino A.
CCS	Reggio - Ciano	Reggio E.	Torchia S.	Ciliberti F.	Rufino A.
CCS	Modena Sassuolo	Modena	Lenzi S. Dalmonte M.	Ciliberti F.	Rufino A.
CCS	Casalecchio - Vignola	Casalecchio	Lenzi S. Dalmonte M.	Ciliberti F.	Rufino A.

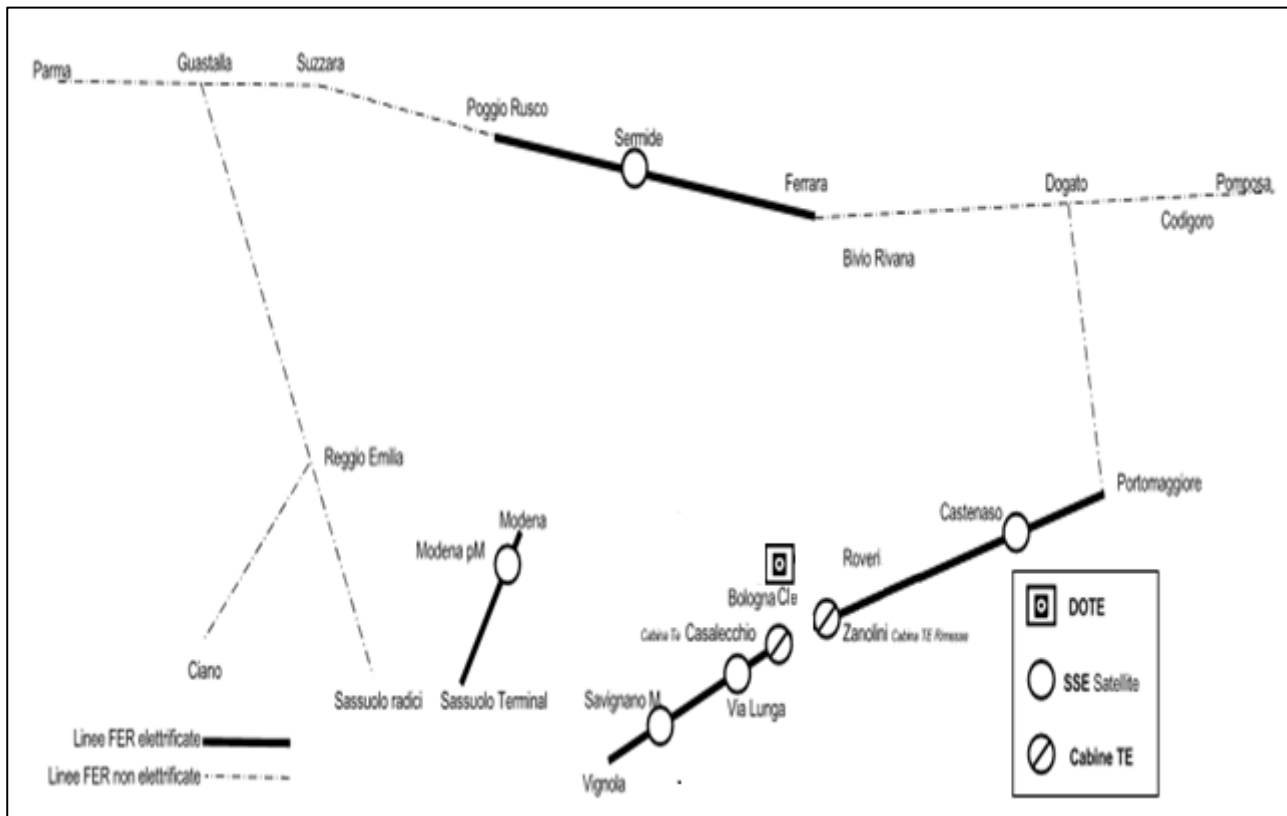
Tabella 3 - Sedi, Impianti e Unità Operative LFM – IAP -CTC

 <b>FER</b> FERROVIE EMILIA ROMAGNA	PARTE GENERALE FCL DI FER	<b>Codice SGS:</b> FER.D.FL.001
		<b>Revisione. 04</b>
		<b>201</b>


Unità organizzativa	Responsabile	Sede	Tratto di linea	Coordinatore	Sede	Tratto di linea	Capo impianto
<b>Manutenzione Linea</b>	<b>Davide D' Avanzo</b>	<b>Ferrara</b>	Suzzara – Ferrara Ferrara –Codigoro Bologna-Portomaggiore	<b>Iandoli Sabino</b>	<b>Reggio Emilia</b>	II° B.ºParma EST – Suzzara Sassuolo R.-Reggio Emilia Reggio Emilia FER–Guastalla Reggio Emilia – Ciano d’Enza	<b>Valli Gianmaria</b>
		<b>Reggio Emilia</b>	Casalecchio G.-Vignola Modena-Sassuolo T. II° B.ºParma EST – Suzzara Sassuolo R.-Reggio Emilia Reggio Emilia FER – Guastalla Reggio Emilia – Ciano d’Enza	<b>Marcello Felisati</b>	<b>Casalecchio</b>	Bologna - Portomaggiore Casalecchio G.-Vignola	<b>Ventura Andrea</b>
		<b>Ferrara</b>	Ferrara – Codigoro Suzzara - Ferrara	<b>Modena</b>	Modena-Sassuolo T.	<b>Bollini Paolo</b>	
		<b>Modena</b>	Modena-Sassuolo T.	<b>Mula Leonardo</b>			

Tabella 4 - Lavori e Sede

**SEZ. 19 GIURISDIZIONI DEI POSTI CENTRALI DI TELECOMANDO TE**






 <b>FER</b> <small>FERROVIE EMILIA ROMAGNA</small>	PARTE GENERALE FCL DI FER	<b>Codice SGS:</b> FER.D.FL.001
		<b>Revisione. 04</b>
		201


**SEZ. 20 MODALITÀ ED UFFICI AI QUALI VANNO NOTIFICATI I GUASTI AGLI IMPIANTI E MECCANISMI ELETTRICI ED ALLE INFRASTRUTTURE**

GUASTI AGLI IMPIANTI	AVVISO
Condutture ed apparecchiature elettriche primarie. Condutture ed apparecchiature di contatto e sottostazione Illuminazione elettrica e forza motrice	In orario lavorativo gli avvisi di guasto vanno notificati al Capo Impianto CCS indicato in Sezione 18.  Nei restanti orari contattare il reperibile indicato in <a href="#">FER.F.MC.029</a> Prospetto reperibilità
Impianti di segnalamento, sicurezza e blocco; SCMT; Passaggi a livello Telefoni selettivi a B.L. Telefoni automatici e telefonia integrata Teleindicatori ed impianti di diffusione sonora	In orario lavorativo gli avvisi di guasto vanno notificati al Capo Impianto ARM indicato in Sezione 18. Nei restanti orari contattare il reperibile indicato in <a href="#">FER.F.MC.029</a> Prospetto reperibilità
Armamento, parallelismi ed attraversamenti, ostacoli sul binario	In orario lavorativo gli avvisi di guasto vanno notificati al Capo Impianto ARM indicato in Sezione 18. Nei restanti orari contattare il reperibile indicato in <a href="#">FER.F.MC.029</a> Prospetto reperibilità
Telefoni rete radiomobili "GSMR" e "GSM-TIM"	In orario lavorativo Carla Cozzubo t. 366 5808382, nei restanti orari scrivere a <a href="mailto:telefonia@fer.it">telefonia@fer.it</a>
Sistemi informatici aziendali	In orario lavorativo Gamberoni Giacomo 335 8130861, nei restanti orari scrivere a <a href="mailto:ced@fer.it">ced@fer.it</a>
Supporto e riferimenti ad assistenze Ditte esterne	<a href="#">Vai al documento</a>

 <b>FER</b> <small>FERROVIE EMILIA ROMAGNA</small>	PARTE GENERALE FCL DI FER	<b>Codice SGS:</b> FER.D.FL.001
		<b>Revisione. 04</b>
		<b>201</b>


## SEZ. 21 LINEE CON PERIODO DI SOSPENSIONE DEL SERVIZIO

LINEE E RELATIVI TRATTI	SOSPENSIONE		Annotazioni
	Ore di inizio	Ore di fine	
<b>Modena (e) - Modena pM</b> <b>Modena pM - Sassuolo Terminal</b>			al documento <a href="#">FER.F.MC.075</a> Presenziamento CCC, PC, UM
<b>Sassuolo Radici - Reggio Emilia (e)</b>			
<b>Reggio Emilia FER - Guastalla</b>			
<b>Reggio Emilia (e) – Ciano d’Enza</b>			
<b>Parma (e) - Suzzara (e)</b>			
<b>Suzzara (e) - Ferrara (e)</b>			
<b>Ferrara (e) – Codigoro</b> Estensione Codigoro Pomposa			
<b>Portomaggiore (e) - Dogato</b>			
<b>Bologna (e) – Portomaggiore (e)</b>			
<b>Casalecchio Garibaldi (e) - Vignola</b>			

 FERROVIE EMILIA ROMAGNA	PARTE GENERALE FCL DI FER	Codice SGS: FER.D.FL.001
		Revisione. 04
		<b>201</b>


**SEZ. 22 ELENCO DEI TRENI DICHIARATI COINCIDENTI** per memoria

*Per memoria*

 <b>FER</b> <small>FERROVIE EMILIA ROMAGNA</small>	PARTE GENERALE FCL DI FER	<b>Codice SGS:</b> FER.D.FL.001
		<b>Revisione. 04</b>
		201


**SEZ. 23 NORME DA OSSERVARE IN CASO DI INTERRUZIONE DI LINEA E DI ISTRADAMENTO ANORMALE DEI TRENI** per memoria

*Per memoria*

 <b>FER</b> <small>FERROVIE EMILIA ROMAGNA</small>	PARTE GENERALE FCL DI FER	<b>Codice SGS:</b> FER.D.FL.001
		<b>Revisione. 04</b>
		201

**SEZ. 24 NORME PARTICOLARI PER L'EMISSIONE DELLE PRESCRIZIONI DI MOVIMENTO E DEI RELATIVI RIEPILOGHI**


Vai al documento [FER.D.PO.014](#) Presidio FER

 <b>FER</b> <small>FERROVIE EMILIA ROMAGNA</small>	PARTE GENERALE FCL DI FER	<b>Codice SGS:</b> FER.D.FL.001
		<b>Revisione. 04</b>
		201

## SEZ. 25 INTERRUZIONI PROGRAMMATE ED INTERVALLI D'ORARIO


### *Intervalli d'Orario*

<a href="#">F.L. 202</a>	LINEE:	MODENA – MODENA PM– SASSUOLO TERMINAL
<a href="#">F.L. 203</a>	LINEE:	SASSUOLO RADICI - REGGIO EMILIA
<a href="#">F.L. 204</a>	LINEE:	REGGIO EMILIA - GUASTALLA
<a href="#">F.L. 205</a>	LINEE:	REGGIO EMILIA – CIANO
<a href="#">F.L. 206</a>	LINEE:	PARMA - SUZZARA
<a href="#">F.L. 207</a>	LINEE:	SUZZARA - FERRARA
<a href="#">F.L. 208</a>	LINEE:	FERRARA - CODIGORO PORTOMAGGIORE - DOGATO
<a href="#">F.L. 209</a>	LINEE:	BOLOGNA C.LE - PORTOMAGGIORE
<a href="#">F.L. 210</a>	LINEE:	CASALECCHIO GARIBALDI – VIGNOLA

 FERROVIE EMILIA ROMAGNA	PARTE GENERALE FCL DI FER	Codice SGS: FER.D.FL.001
		Revisione. 04
		<b>201</b>

**SEZ. 26 ELENCO PLP**


Vai al documento [Elenco PLP](#)

 <b>FER</b> <small>FERROVIE EMILIA ROMAGNA</small>	PARTE GENERALE FCL DI FER	<b>Codice SGS:</b> FER.D.FL.001
		<b>Revisione. 04</b>
		<h1>201</h1>

<b>SEZ. 27 ACCORDI D'INTERFACCIA FER-IIFF</b>
---


Vai alla cartella degli [Accordi d'interfaccia con le IIFF](#)



 <b>FER</b> <small>FERROVIE EMILIA ROMAGNA</small>	PARTE GENERALE FCL DI FER	<b>Codice SGS:</b> FER.D.FL.001
		<b>Revisione. 04</b>
		<h1>201</h1>


**SEZ. 28 ELENCO DEI REGISTRI DELLE DISPOSIZIONI DI SERVIZIO**

Vai alla cartella dei [Registri delle Disposizioni di Servizio](#)

 <b>FER</b> <small>FERROVIE EMILIA ROMAGNA</small>	PARTE GENERALE FCL DI FER	<b>Codice SGS:</b> FER.D.FL.001
		<b>Revisione. 04</b>
		<h1>201</h1>

<b>SEZ. 29 ELENCO DEI FASCICOLI DEL RACCORDO</b>
--


Vai alla cartella dei [Fascicoli del Raccordo](#)

 <b>FER</b> <small>FERROVIE EMILIA ROMAGNA</small>	PARTE GENERALE FCL DI FER	<b>Codice SGS:</b> FER.D.FL.001
		<b>Revisione. 04</b>
		<h1>201</h1>

**SEZ. 30 FASCICOLO COMPATIBILITÀ TECNICA VEICOLO-RETE**

Vai al documento [FER.D.PO.008](#) Compatibilità tecnica veicolo-rete

Vai alla cartella [Circolabilità](#)

 <b>FER</b> <small>FERROVIE EMILIA ROMAGNA</small>	<b>PARTE GENERALE FCL DI FER</b>	<b>Codice SGS:</b> FER.D.FL.001
		<b>Revisione. 04</b>
		<b>201</b>

## SEZ. 31 REGOLE DI DISTRIBUZIONE

Per i documenti di livello di C, D, E vengono definite le attività di sicurezza, i ruoli e i contesti operativi cui si riferiscono e verso cui va effettuata la distribuzione controllata del documento.

Ruolo	Contesto Operativo	Attività di sicurezza
Responsabile U.O. Sicurezza di rete FER	Tutti	Tutte
Responsabile Area Produzione	Tutti	Tutte
Istruttori / Esaminatori	Tutti	Tutte
Agente MICCS	Manutenzione	Manutenzione
Agente ML	Manutenzione	Manutenzione
Regolatore della Circolazione	Circolazione	Gestione Circolazione

Sarà cura del RSGS riportare tali indicazioni nel documento FER.F.MC.001.

## SEZ. 32 ARCHIVIAZIONE e DISTRIBUZIONE

Tutta la documentazione di sicurezza è pubblicata nell'intranet aziendale e sul sistema applicativo IDOC/MOVE, nello standard PDF/A, firmato digitalmente dal Direttore Generale FER.

L'RSGS ne garantisce la conformità al documento originale che è archiviato sui server aziendali.

Le IMPRESE FERROVIARIE, le unità organizzative (UO) di FER, nel rispetto di quanto previsto nei rispettivi SGS, restano incaricate di portare a conoscenza del personale interessato i contenuti del presente documento.